




Муниципальное бюджетное общеобразовательное учреждение
«Средняя общеобразовательная школа №40» г. Белгорода

<p>«Рассмотрено» Руководитель МО  Л.Г. Толстенко (Ф. И. О.) Протокол № 5 от «04» июня 2021 г.</p>	<p>«Согласовано» Заместитель директора МБОУ «Средняя общеобразовательная школа №40» г. Белгорода  Н.В. Сабылинская (Ф. И. О.) «07» июня 2021 г.</p>	<p>«Утверждаю» Директор МБОУ «Средняя общеобразовательная школа №40» г. Белгорода  И. Канжаров (Ф. И. О.) Приказ № 404 от «09» июня 2021 г.</p>
--	--	--

Рабочая программа
«Физика»
уровня основного общего образования
(7-9 класс)
(базовый уровень)

Составитель: Ибадуллаева И.Н.
Быканова А.Ю.

2021 г.

Пояснительная записка.

Рабочая программа по физике на уровне основного общего образования составлена на основе Федерального государственного образовательного стандарта основного общего образования, Концепции преподавания учебного предмета «Физика» в образовательных организациях Российской Федерации, реализующих основные образовательные программы (утверждена решением Коллегии Министерства Просвещения Российской Федерации протокол от 03.12.2019г. №ПК-4вн), ООП ООО МБОУ СОШ №40 (утверждена приказом №385 от 31.05.2021 года), с учетом Рабочей программы воспитания, ориентирована на учащихся 7-9 классов и реализуется на основе программы для общеобразовательных учреждений: Физика. 7-9 классы / составитель: Н.В.Филонович, Е.М.Гутник – М.: Дрофа, 2017.

Изучение физики на ступени основного общего образования направлено на достижение следующих целей:

- усвоение учащимися смысла основных понятий и законов физики, взаимосвязи между ними;
- формирование системы научных знаний о природе, ее фундаментальных законах для построения представления о физической картине мира;
- систематизация знаний о многообразии объектов и явлений природы, о закономерностях процессов и о законах физики для осознания возможности разумного использования достижений науки в дальнейшем развитии цивилизации;
- формирование убежденности в познаваемости окружающего мира и достоверности научных методов его изучения;
- организация экологического мышления и ценностного отношения к природе;
- развитие познавательных интересов и творческих способностей учащихся, а также интереса к расширению и углублению физических знаний и выбора физики как профильного предмета.

Достижение целей обеспечивается решением следующих задач:

- знакомство учащихся с методом научного познания и методами исследования объектов и явлений природы;
- приобретение учащимися знаний о механических, тепловых, электромагнитных и квантовых явлениях, физических величинах, характеризующих эти явления;
- формирование у учащихся умений наблюдать природные явления и выполнять опыты, лабораторные работы и экспериментальные исследования с использованием измерительных приборов, широко применяемых в практической жизни;
- овладение учащимися такими общенаучными понятиями, как природное явление, эмпирически установленный факт, проблема, гипотеза, теоретический вывод, результат экспериментальной проверки;
- понимание учащимися отличий научных данных от непроверенной информации, ценности науки для удовлетворения бытовых, производственных и культурных потребностей.

Изучение физики по данной программе способствует формированию у учащихся личностных, метапредметных и предметных результатов обучения, соответствующих требованиям федерального государственного образовательного стандарта основного общего образования.

В авторскую программу Н.В.Филонович, Е.М.Гутник по физике в 7-9 классах изменения не вносились:

Изменения, внесенные в авторскую программу Н.В.Филонович, Е.М.Гутник: авторская программа рассчитана на 70 часов в год при 35 учебных неделях в 7, 8 классах, на 105 часов в год при 35 учебных неделях в 9 классе, согласно учебному плану образовательного учреждения длительность учебного года 34 недели, т.е. 68 часов на изучение физики в 7, 8 классах и 102 часа на изучение физики в 9 классе, в связи с этим сокращено количество часов в 8, 9 классах за счет резервных часов, и сокращено количество часов в 9 классе предназначенных на повторение до 3 часов (вместо 6 часов согласно авторской программе).

Реализация рабочей программы предполагает использование следующий УМК:

- Физика. 7 кл.: учебник / А.В. Перышкин. – М.: Дрофа, 2017
- Физика. Методическое пособие. 7 класс (автор Н.В. Филинович)
- Физика. Самостоятельные и контрольные работы. 7 класс (авторы: А.Е.Марон, Е.А.Марон)
- Физика. Дидактические материалы. 7 класс (авторы: А.Е.Марон, Е.А.Марон)
- Физика. 8 кл.: учебник / А.В. Перышкин. – М.: Дрофа, 2019
- Физика. Методическое пособие. 8 класс (автор Н.В. Филинович)
- Физика. Самостоятельные и контрольные работы. 8 класс (авторы: А.Е.Марон, Е.А.Марон)
- Физика. Дидактические материалы. 8 класс (авторы: А.Е.Марон, Е.А.Марон)
- Физика. 9 кл.: учебник / А.В. Перышкин, Е.М. Гутник. – М.: Дрофа, 2019
- Физика. Методическое пособие. 9 класс (автор: Е.М.Гутник, О.А. Черникова)
- Физика. Дидактические материалы. 9 класс (авторы: А.Е.Марон, Е.А.Марон).

7 класс базовый уровень: 2 ч в неделю, всего 68 часа..

№ п/п	Тема	Количество часов	Контрольные работы/зачеты	Лабораторные работы
1	Физика и ее роль в познании окружающего мира	4		1
2	Первоначальные сведения о строении вещества	6	-/1	1
3	Взаимодействие тел	23	2/-	5
4	Давление твердых тел, жидкостей и газов	21	2/1	2
5	Работа и мощность. Энергия	13	-/1	2
6	Резервное время	1	-	-
	Итого:	68	4/3	11

8 класс базовый уровень: 2 ч в неделю, всего 68 часа.

№ п/п	Тема	Количество часов	Контрольные работы	Лабораторные работы
1	Тепловые явления	23	2	3
2	Электрические явления	29	3	5
3	Электромагнитные явления	5	1	2
4	Световые явления	10	1	1
5	Резервное время	1	-	-
	Итого:	68	7	11

9 класс базовый уровень: 3 ч в неделю, всего 102 часа.

№ п/п	Тема	Количество часов	Контрольные работы	Лабораторные работы
1	Законы взаимодействия и	34	1	2

	движения			
2	Механические колебания и волны. Звук	15	1	1
3	Электромагнитное поле	25	1	2
4	Строение атома и атомного ядра	20	1	3
5	Строение и эволюция Вселенной	5	-	-
	Итоговое повторение	3	-	-
	Итого:	102	4	8

Общее число учебных часов за три года обучения составляет 238 ч

Планируемые результаты освоения учебного предмета.

Личностные результаты:

- Российская гражданская идентичность (патриотизм, уважение к Отечеству, к прошлому и настоящему многонационального народа России, чувство ответственности и долга перед Родиной, идентификация себя в качестве гражданина России, субъективная значимость использования русского языка и языков народов России, осознание и ощущение личностной сопричастности судьбе российского народа). Осознание этнической принадлежности, знание истории, языка, культуры своего народа, своего края, основ культурного наследия народов России и человечества (идентичность человека с российской многонациональной культурой, сопричастность истории народов и государств, находившихся на территории современной России); интериоризация гуманистических, демократических и традиционных ценностей многонационального российского общества. Осознанное, уважительное и доброжелательное отношение к истории, культуре, религии, традициям, языкам, ценностям народов России и народов мира.
- Готовность и способность обучающихся к саморазвитию и самообразованию на основе мотивации к обучению и познанию; готовность и способность к осознанному выбору и построению дальнейшей индивидуальной траектории образования на базе ориентировки в мире профессий и профессиональных предпочтений, с учетом устойчивых познавательных интересов.
- Развитое моральное сознание и компетентность в решении моральных проблем на основе личного выбора, формирование нравственных чувств и нравственного поведения, осознанного и ответственного отношения к собственным поступкам (способность к нравственному самосовершенствованию; веротерпимость, уважительное отношение к религиозным чувствам, взглядам людей или их отсутствию; знание основных норм морали, нравственных, духовных идеалов, хранимых в культурных традициях народов России, готовность на их основе к сознательному самоограничению в поступках, поведении, расточительном потребительстве; сформированность представлений об основах светской этики, культуры традиционных религий, их роли в развитии культуры и истории России и человечества, в становлении гражданского общества и российской государственности; понимание значения нравственности, веры и религии в жизни человека, семьи и общества). Сформированность ответственного отношения к учению; уважительного отношения к труду, наличие опыта участия в социально значимом труде. Осознание значения семьи в жизни человека и общества, принятие ценности семейной жизни, уважительное и заботливое отношение к членам своей семьи.
- Сформированность целостного мировоззрения, соответствующего современному уровню развития науки и общественной практики, учитывающего социальное, культурное, языковое, духовное многообразие современного мира.
- Осознанное, уважительное и доброжелательное отношение к другому человеку, его мнению, мировоззрению, культуре, языку, вере, гражданской позиции. Готовность и способность вести диалог с другими людьми и достигать в нем взаимопонимания (идентификация себя как полноправного субъекта общения, готовность к конструированию образа партнера по диалогу, готовность к конструированию образа допустимых способов диалога, готовность к конструированию процесса диалога как конвенционирования интересов, процедур, готовность и способность к ведению переговоров).

- Освоенность социальных норм, правил поведения, ролей и форм социальной жизни в группах и сообществах. Участие в школьном самоуправлении и общественной жизни в пределах возрастных компетенций с учетом региональных, этнокультурных, социальных и экономических особенностей (формирование готовности к участию в процессе упорядочения социальных связей и отношений, в которые включены и которые формируют сами учащиеся; включенность в непосредственное гражданское участие, готовность участвовать в жизнедеятельности подросткового общественного объединения, продуктивно взаимодействующего с социальной средой и социальными институтами; идентификация себя в качестве субъекта социальных преобразований, освоение компетентностей в сфере организаторской деятельности; интериоризация ценностей созидательного отношения к окружающей действительности, ценностей социального творчества, ценности продуктивной организации совместной деятельности, самореализации в группе и организации, ценности «другого» как равноправного партнера, формирование компетенций анализа, проектирования, организации деятельности, рефлексии изменений, способов взаимовыгодного сотрудничества, способов реализации собственного лидерского потенциала).

- Сформированность ценности здорового и безопасного образа жизни; интериоризация правил индивидуального и коллективного безопасного поведения в чрезвычайных ситуациях, угрожающих жизни и здоровью людей, правил поведения на транспорте и на дорогах.

- Развитость эстетического сознания через освоение художественного наследия народов России и мира, творческой деятельности эстетического характера (способность понимать художественные произведения, отражающие разные этнокультурные традиции; сформированность основ художественной культуры обучающихся как части их общей духовной культуры, как особого способа познания жизни и средства организации общения; эстетическое, эмоционально-ценностное видение окружающего мира; способность к эмоционально-ценностному освоению мира, самовыражению и ориентации в художественном и нравственном пространстве культуры; уважение к истории культуры своего Отечества, выраженной в том числе в понимании красоты человека; потребность в общении с художественными произведениями, сформированность активного отношения к традициям художественной культуры как смысловой, эстетической и личностно-значимой ценности).

- Сформированность основ экологической культуры, соответствующей современному уровню экологического мышления, наличие опыта экологически ориентированной рефлексивно-оценочной и практической деятельности в жизненных ситуациях (готовность к исследованию природы, к занятиям сельскохозяйственным трудом, к художественно-эстетическому отражению природы, к занятиям туризмом, в том числе экотуризмом, к осуществлению природоохранной деятельности).

Метапредметные результаты обучения физике в основной школе включают межпредметные понятия и универсальные учебные действия (регулятивные, познавательные, коммуникативные).

Межпредметные понятия

Условием формирования межпредметных понятий, таких, как система, факт, закономерность, феномен, анализ, синтез является овладение обучающимися основами читательской компетенции, приобретение навыков работы с информацией, участие в проектной деятельности. В основной школе продолжается работа по формированию и развитию **основ читательской компетенции**. Обучающиеся овладеют чтением как средством осуществления своих дальнейших планов: продолжения образования и самообразования, осознанного планирования своего актуального и перспективного круга чтения, в том числе досугового, подготовки к трудовой и социальной деятельности. У выпускников будет сформирована потребность в систематическом чтении как средстве познания мира и себя в этом мире, гармонизации отношений человека и общества, создании образа «потребного будущего». При изучении физики обучающиеся усовершенствуют приобретенные **навыки работы с информацией** и пополнят их. Они смогут работать с текстами, преобразовывать и интерпретировать содержащуюся в них информацию, в том числе:

- систематизировать, сопоставлять, анализировать, обобщать и интерпретировать информацию, содержащуюся в готовых информационных объектах;

- выделять главную и избыточную информацию, выполнять смысловое свертывание выделенных фактов, мыслей; представлять информацию в сжатой словесной форме (в виде плана или тезисов) и в наглядно-символической форме (в виде таблиц, графических схем и диаграмм, карт понятий – концептуальных диаграмм, опорных конспектов);

- заполнять и дополнять таблицы, схемы, диаграммы, тексты.

В ходе изучения физики обучающиеся **приобретут опыт проектной деятельности** как особой формы учебной работы, способствующей воспитанию самостоятельности, инициативности, ответственности, повышению мотивации и эффективности учебной деятельности; в ходе реализации исходного замысла на практическом уровне овладеют умением выбирать адекватные стоящей задаче средства, принимать решения, в том числе и в ситуациях неопределенности. Они получают возможность развить способность к разработке нескольких вариантов решений, к поиску нестандартных решений, поиску и осуществлению наиболее приемлемого решения.

Регулятивные УУД

1. Умение самостоятельно определять цели обучения, ставить и формулировать новые задачи в учебе и познавательной деятельности, развивать мотивы и интересы своей познавательной деятельности. Обучающийся сможет:

- анализировать существующие и планировать будущие образовательные результаты;
- идентифицировать собственные проблемы и определять главную проблему;
- выдвигать версии решения проблемы, формулировать гипотезы, предвосхищать конечный результат;
- ставить цель деятельности на основе определенной проблемы и существующих возможностей;
- формулировать учебные задачи как шаги достижения поставленной цели деятельности;
- обосновывать целевые ориентиры и приоритеты ссылками на ценности, указывая и обосновывая логическую последовательность шагов.

2. Умение самостоятельно планировать пути достижения целей, в том числе альтернативные, осознанно выбирать наиболее эффективные способы решения учебных и познавательных задач. Обучающийся сможет:

- определять необходимые действие(я) в соответствии с учебной и познавательной задачей и составлять алгоритм их выполнения;
- обосновывать и осуществлять выбор наиболее эффективных способов решения учебных и познавательных задач;
- определять/находить, в том числе из предложенных вариантов, условия для выполнения учебной и познавательной задачи;
- выстраивать жизненные планы на краткосрочное будущее (заявлять целевые ориентиры, ставить адекватные им задачи и предлагать действия, указывая и обосновывая логическую последовательность шагов);
- выбирать из предложенных вариантов и самостоятельно искать средства/ресурсы для решения задачи/достижения цели;
- составлять план решения проблемы (выполнения проекта, проведения исследования);
- определять потенциальные затруднения при решении учебной и познавательной задачи и находить средства для их устранения;
- описывать свой опыт, оформляя его для передачи другим людям в виде технологии решения практических задач определенного класса;
- планировать и корректировать свою индивидуальную образовательную траекторию.

3. Умение соотносить свои действия с планируемыми результатами, осуществлять контроль своей деятельности в процессе достижения результата, определять способы действий в рамках предложенных условий и требований, корректировать свои действия в соответствии с изменяющейся ситуацией. Обучающийся сможет:

- определять совместно с педагогом и сверстниками критерии планируемых результатов и критерии оценки своей учебной деятельности;

- систематизировать (в том числе выбирать приоритетные) критерии планируемых результатов и оценки своей деятельности;
- отбирать инструменты для оценивания своей деятельности, осуществлять самоконтроль своей деятельности в рамках предложенных условий и требований;
- оценивать свою деятельность, аргументируя причины достижения или отсутствия планируемого результата;
- находить достаточные средства для выполнения учебных действий в изменяющейся ситуации и/или при отсутствии планируемого результата;
- работая по своему плану, вносить коррективы в текущую деятельность на основе анализа изменений ситуации для получения запланированных характеристик продукта/результата;
- устанавливать связь между полученными характеристиками продукта и характеристиками процесса деятельности и по завершении деятельности предлагать изменение характеристик процесса для получения улучшенных характеристик продукта;
- сверять свои действия с целью и, при необходимости, исправлять ошибки самостоятельно.

4. Умение оценивать правильность выполнения учебной задачи, собственные возможности ее решения. Обучающийся сможет:

- определять критерии правильности (корректности) выполнения учебной задачи;
- анализировать и обосновывать применение соответствующего инструментария для выполнения учебной задачи;
- свободно пользоваться выработанными критериями оценки и самооценки, исходя из цели и имеющихся средств, различая результат и способы действий;
- оценивать продукт своей деятельности по заданным и/или самостоятельно определенным критериям в соответствии с целью деятельности;
- обосновывать достижимость цели выбранным способом на основе оценки своих внутренних ресурсов и доступных внешних ресурсов;
- фиксировать и анализировать динамику собственных образовательных результатов.

5. Владение основами самоконтроля, самооценки, принятия решений и осуществления осознанного выбора в учебной и познавательной деятельности. Обучающийся сможет:

- наблюдать и анализировать собственную учебную и познавательную деятельность и деятельность других обучающихся в процессе взаимопроверки;
- соотносить реальные и планируемые результаты индивидуальной образовательной деятельности и делать выводы;
- принимать решение в учебной ситуации и нести за него ответственность;
- самостоятельно определять причины своего успеха или неуспеха и находить способы выхода из ситуации неуспеха;
- ретроспективно определять, какие действия по решению учебной задачи или параметры этих действий привели к получению имеющегося продукта учебной деятельности;
- демонстрировать приемы регуляции психофизиологических/эмоциональных состояний для достижения эффекта успокоения (устранения эмоциональной напряженности), эффекта восстановления (ослабления проявлений утомления), эффекта активизации (повышения психофизиологической реактивности).

Познавательные УУД

6. Умение определять понятия, создавать обобщения, устанавливать аналогии, классифицировать, самостоятельно выбирать основания и критерии для классификации, устанавливать причинно-следственные связи, строить логическое рассуждение, умозаключение (индуктивное, дедуктивное, по аналогии) и делать выводы. Обучающийся сможет:

- подбирать слова, соподчиненные ключевому слову, определяющие его признаки и свойства;
- выстраивать логическую цепочку, состоящую из ключевого слова и соподчиненных ему слов;
- выделять общий признак двух или нескольких предметов или явлений и объяснять их сходство;

- объединять предметы и явления в группы по определенным признакам, сравнивать, классифицировать и обобщать факты и явления;
- выделять явление из общего ряда других явлений;
- определять обстоятельства, которые предшествовали возникновению связи между явлениями, из этих обстоятельств выделять определяющие, способные быть причиной данного явления, выявлять причины и следствия явлений;
- строить рассуждение от общих закономерностей к частным явлениям и от частных явлений к общим закономерностям;
- строить рассуждение на основе сравнения предметов и явлений, выделяя при этом общие признаки;
- излагать полученную информацию, интерпретируя ее в контексте решаемой задачи;
- самостоятельно указывать на информацию, нуждающуюся в проверке, предлагать и применять способ проверки достоверности информации;
- вербализовать эмоциональное впечатление, оказанное на него источником;
- объяснять явления, процессы, связи и отношения, выявляемые в ходе познавательной и исследовательской деятельности (приводить объяснение с изменением формы представления; объяснять, детализируя или обобщая; объяснять с заданной точки зрения);
- выявлять и называть причины события, явления, в том числе возможные / наиболее вероятные причины, возможные последствия заданной причины, самостоятельно осуществляя причинно-следственный анализ;
- делать вывод на основе критического анализа разных точек зрения, подтверждать вывод собственной аргументацией или самостоятельно полученными данными.

7. Умение создавать, применять и преобразовывать знаки и символы, модели и схемы для решения учебных и познавательных задач. Обучающийся сможет:

- обозначать символом и знаком предмет и/или явление;
- определять логические связи между предметами и/или явлениями, обозначать данные логические связи с помощью знаков в схеме;
- создавать абстрактный или реальный образ предмета и/или явления;
- строить модель/схему на основе условий задачи и/или способа ее решения;
- создавать вербальные, вещественные и информационные модели с выделением существенных характеристик объекта для определения способа решения задачи в соответствии с ситуацией;
- преобразовывать модели с целью выявления общих законов, определяющих данную предметную область;
- переводить сложную по составу (многоаспектную) информацию из графического или формализованного (символьного) представления в текстовое, и наоборот;
- строить схему, алгоритм действия, исправлять или восстанавливать неизвестный ранее алгоритм на основе имеющегося знания об объекте, к которому применяется алгоритм;
- строить доказательство: прямое, косвенное, от противного;
- анализировать/рефлектировать опыт разработки и реализации учебного проекта, исследования (теоретического, эмпирического) на основе предложенной проблемной ситуации, поставленной цели и/или заданных критериев оценки продукта/результата.

8. Смысловое чтение. Обучающийся сможет:

- находить в тексте требуемую информацию (в соответствии с целями своей деятельности);
- ориентироваться в содержании текста, понимать целостный смысл текста, структурировать текст;
- устанавливать взаимосвязь описанных в тексте событий, явлений, процессов;
- резюмировать главную идею текста;
- критически оценивать содержание и форму текста.

9. Формирование и развитие экологического мышления, умение применять его в познавательной, коммуникативной, социальной практике и профессиональной ориентации. Обучающийся сможет:

- определять свое отношение к природной среде;

- анализировать влияние экологических факторов на среду обитания живых организмов;
- проводить причинный и вероятностный анализ экологических ситуаций;
- прогнозировать изменения ситуации при смене действия одного фактора на действие другого фактора;
- распространять экологические знания и участвовать в практических делах по защите окружающей среды;
- выражать свое отношение к природе через рисунки, сочинения, модели, проектные работы.

10. Развитие мотивации к овладению культурой активного использования словарей и других поисковых систем. Обучающийся сможет:

- определять необходимые ключевые поисковые слова и запросы;
- осуществлять взаимодействие с электронными поисковыми системами, словарями;
- формировать множественную выборку из поисковых источников для объективизации результатов поиска;
- соотносить полученные результаты поиска со своей деятельностью.

Коммуникативные УУД

11. Умение организовывать учебное сотрудничество и совместную деятельность с учителем и сверстниками; работать индивидуально и в группе: находить общее решение и разрешать конфликты на основе согласования позиций и учета интересов; формулировать, аргументировать и отстаивать свое мнение. Обучающийся сможет:

- определять возможные роли в совместной деятельности;
- играть определенную роль в совместной деятельности;
- принимать позицию собеседника, понимая позицию другого, различать в его речи: мнение (точку зрения), доказательство (аргументы), факты; гипотезы, аксиомы, теории;
- определять свои действия и действия партнера, которые способствовали или препятствовали продуктивной коммуникации;
- строить позитивные отношения в процессе учебной и познавательной деятельности;
- корректно и аргументировано отстаивать свою точку зрения, в дискуссии уметь выдвигать контраргументы, перефразировать свою мысль (владение механизмом эквивалентных замен);
- критически относиться к собственному мнению, с достоинством признавать ошибочность своего мнения (если оно таково) и корректировать его;
- предлагать альтернативное решение в конфликтной ситуации;
- выделять общую точку зрения в дискуссии;
- договариваться о правилах и вопросах для обсуждения в соответствии с поставленной перед группой задачей;
- организовывать учебное взаимодействие в группе (определять общие цели, распределять роли, договариваться друг с другом и т. д.);
- устранять в рамках диалога разрывы в коммуникации, обусловленные непониманием/неприятием со стороны собеседника задачи, формы или содержания диалога.

12. Умение осознанно использовать речевые средства в соответствии с задачей коммуникации для выражения своих чувств, мыслей и потребностей для планирования и регуляции своей деятельности; владение устной и письменной речью, монологической контекстной речью. Обучающийся сможет:

- определять задачу коммуникации и в соответствии с ней отбирать речевые средства;
- отбирать и использовать речевые средства в процессе коммуникации с другими людьми (диалог в паре, в малой группе и т. д.);
- представлять в устной или письменной форме развернутый план собственной деятельности;
- соблюдать нормы публичной речи, регламент в монологе и дискуссии в соответствии с коммуникативной задачей;
- высказывать и обосновывать мнение (суждение) и запрашивать мнение партнера в рамках диалога;

- принимать решение в ходе диалога и согласовывать его с собеседником;
- создавать письменные «клишированные» и оригинальные тексты с использованием необходимых речевых средств;
- использовать вербальные средства (средства логической связи) для выделения смысловых блоков своего выступления;
- использовать невербальные средства или наглядные материалы, подготовленные/отобранные под руководством учителя;
- делать оценочный вывод о достижении цели коммуникации непосредственно после завершения коммуникативного контакта и обосновывать его.

13. Формирование и развитие компетентности в области использования информационно-коммуникационных технологий (далее — ИКТ). Обучающийся сможет:

- целенаправленно искать и использовать информационные ресурсы, необходимые для решения учебных и практических задач с помощью средств ИКТ;
- выбирать, строить и использовать адекватную информационную модель для передачи своих мыслей средствами естественных и формальных языков в соответствии с условиями коммуникации;
- выделять информационный аспект задачи, оперировать данными, использовать модель решения задачи;
- использовать компьютерные технологии (включая выбор адекватных задаче инструментальных программно-аппаратных средств и сервисов) для решения информационных и коммуникационных учебных задач, в том числе: вычисление, написание писем, сочинений, докладов, рефератов, создание презентаций и др.;
- использовать информацию с учетом этических и правовых норм;
- создавать информационные ресурсы разного типа и для разных аудиторий, соблюдать информационную гигиену и правила информационной безопасности.

Предметные результаты обучения физике в основной школе.

Выпускник научится:

- соблюдать правила безопасности и охраны труда при работе с учебным и лабораторным оборудованием;
- понимать смысл основных физических терминов: физическое тело, физическое явление, физическая величина, единицы измерения;
- распознавать проблемы, которые можно решить при помощи физических методов; анализировать отдельные этапы проведения исследований и интерпретировать результаты наблюдений и опытов;
- ставить опыты по исследованию физических явлений или физических свойств тел без использования прямых измерений; при этом формулировать проблему/задачу учебного эксперимента; собирать установку из предложенного оборудования; проводить опыт и формулировать выводы.

Примечание. При проведении исследования физических явлений измерительные приборы используются лишь как датчики измерения физических величин. Записи показаний прямых измерений в этом случае не требуется.

- понимать роль эксперимента в получении научной информации;
- проводить прямые измерения физических величин: время, расстояние, масса тела, объем, сила, температура, атмосферное давление, влажность воздуха, напряжение, сила тока, радиационный фон (с использованием дозиметра); при этом выбирать оптимальный способ измерения и использовать простейшие методы оценки погрешностей измерений.
- проводить исследование зависимостей физических величин с использованием прямых измерений: при этом конструировать установку, фиксировать результаты полученной зависимости физических величин в виде таблиц и графиков, делать выводы по результатам исследования;
- проводить косвенные измерения физических величин: при выполнении измерений собирать экспериментальную установку, следуя предложенной инструкции, вычислять

значение величины и анализировать полученные результаты с учетом заданной точности измерений;

- анализировать ситуации практико-ориентированного характера, узнавать в них проявление изученных физических явлений или закономерностей и применять имеющиеся знания для их объяснения;
- понимать принципы действия машин, приборов и технических устройств, условия их безопасного использования в повседневной жизни;
- использовать при выполнении учебных задач научно-популярную литературу о физических явлениях, справочные материалы, ресурсы Интернет.

Физика и ее роль в познании окружающего мира

Предметными результатами освоения темы являются:

- понимание физических терминов: тело, вещество, материя;
- умение проводить наблюдения физических явлений; измерять физические величины: расстояние, промежуток времени, температуру; определять цену деления шкалы прибора с учетом погрешности измерения;
- понимание роли ученых нашей страны в развитии современной физики и влиянии на технический и социальный прогресс.

Механические явления

Предметными результатами освоения темы являются:

- понимание и способность объяснять физические явления: механическое движение, равномерное и неравномерное движение, инерция, всемирное тяготение, равновесие тел, превращение одного вида механической энергии в другой, атмосферное давление, давление жидкостей, газов и твердых тел, плавание тел, воздухоплавание, расположение уровня жидкости в сообщающихся сосудах, существование воздушной оболочки Земли, способы уменьшения и увеличения давления;
- понимание и способность описывать и объяснять физические явления: поступательное движение, смена дня и ночи на Земле, свободное падение тел, невесомость, движение по окружности с постоянной по модулю скоростью, колебания математического и пружинного маятников, резонанс (в том числе звуковой), механические волны, длина волны, отражение звука, эхо;
- знание и способность давать определения/описания физических понятий: относительность движения, первая космическая скорость, реактивное движение; физических моделей: материальная точка, система отсчета; физических величин: перемещение, скорость равномерного прямолинейного движения, мгновенная скорость и ускорение при равноускоренном прямолинейном движении, скорость и центростремительное ускорение при равномерном движении тела по окружности, импульс;
- умение измерять: скорость, мгновенную скорость и ускорение при равноускоренном прямолинейном движении, центростремительное ускорение при равномерном движении по окружности, массу, силу, вес, силу трения скольжения, силу трения качения, объем, плотность тела, равнодействующую сил, действующих на тело, механическую работу, мощность, плечо силы, момент силы, КПД, потенциальную и кинетическую энергию, атмосферное давление, давление жидкости на дно и стенки сосуда, силу Архимеда;
- владение экспериментальными методами исследования зависимости: пройденного пути от времени, удлинения пружины от приложенной силы, силы тяжести тела от его массы, силы трения скольжения от площади соприкосновения тела силы, прижимающей тело к поверхности (нормального давления), силы Архимеда от объема вытесненной телом воды, условий плавания тела в жидкости от действия силы тяжести и силы Архимеда, зависимости периода и частоты колебаний маятника от длины его нити;
- владение экспериментальными методами исследования при определении соотношения сил и плеч, для равновесия рычага;
- понимание смысла основных физических законов: законы Ньютона, закон всемирного тяготения, закон Гука, закон сохранения импульса, закон сохранения энергии, закон Паскаля, закон Архимеда и умение применять их на практике;

- владение способами выполнения расчетов при нахождении: скорости (средней скорости), пути, времени, силы тяжести, веса тела, плотности тела, объема, массы, силы упругости, равнодействующей сил, действующих на тело, механической работы, мощности, условия равновесия сил на рычаге, момента силы, КПД, кинетической и потенциальной энергии, давления, давления жидкости на дно и стенки сосуда, силы Архимеда в соответствии с поставленной задачей на основании использования законов физики;
 - умение находить связь между физическими величинами: силой тяжести и массой тела, скорости со временем и путем, плотности тела с его массой и объемом, силой тяжести и весом тела;
 - умение переводить физические величины из несистемных в СИ и наоборот;
 - понимание принципов действия динамометра, весов, встречающихся в повседневной жизни, рычага, блока, наклонной плоскости, барометра - анероида, манометра, поршневого жидкостного насоса, гидравлического пресса и способов обеспечения безопасности при их использовании;
 - умение приводить примеры технических устройств и живых организмов, в основе перемещения которых лежит принцип реактивного движения; знание и умение объяснять устройство и действие космических ракет - носителей;
- умение использовать полученные знания в повседневной жизни (быт, экология, охрана окружающей среды).

Тепловые явления

Предметными результатами освоения темы являются:

- понимание и способность объяснять физические явления: диффузия, большая сжимаемость газов, малая сжимаемость жидкостей и твердых тел, конвекция, излучение, теплопроводность, изменение внутренней энергии тела в результате теплопередачи или работы внешних сил, испарение (конденсация) и плавление (отвердевание) вещества, охлаждение жидкости при испарении, кипение, выпадение росы;
- владение экспериментальными методами исследования при определении размеров малых тел, зависимости относительной влажности воздуха от давления водяного пара, содержащегося в воздухе при данной температуре; давления насыщенного водяного пара; определения удельной теплоемкости вещества;
- понимание причин броуновского движения, смачивания и несмачивания тел; различия в молекулярном строении твердых тел, жидкостей и газов;
- понимание принципов действия конденсационного и волосного гигрометров, психрометра, двигателя внутреннего сгорания, паровой турбины и способов обеспечения безопасности при их использовании;
- умение измерять: температуру, количество теплоты, удельную теплоемкость вещества, удельную теплоту плавления вещества, влажность воздуха;
- понимание смысла закона сохранения и превращения энергии в механических и тепловых процессах и умение применять его на практике;
- овладение способами выполнения расчетов для нахождения: удельной теплоемкости, количества теплоты, необходимого для нагревания тела или выделяемого им при охлаждении, удельной теплоты сгорания топлива, удельной теплоты плавления, влажности воздуха, удельной теплоты парообразования и конденсации, КПД теплового двигателя;
- умение пользоваться СИ и переводить единицы измерения физических величин в кратные и дольные единицы;
- использовать полученные знания в повседневной жизни (быт, экология, охрана окружающей среды).

Электромагнитные явления

Предметными результатами освоения темы являются:

- понимание и способность объяснять физические явления: электризация тел, нагревание проводников электрическим током, электрический ток в металлах, электрические явления с позиции строения атома, действия электрического тока, намагниченность железа и стали, взаимодействие магнитов, взаимодействие проводника с током и магнитной стрелки, действие магнитного поля на проводник с током, прямолинейное распространение света, образование тени и полутени, отражение и преломление света;
- понимание и способность описывать и объяснять физические явления/процессы:

- электромагнитная индукция, самоиндукция, преломление света, дисперсия света, поглощение и испускание света атомами, возникновение линейчатых спектров испускания и поглощения;
- знание и способность давать определения/описания физических понятий: магнитное поле, линии магнитной индукции, однородное и неоднородное магнитное поле, магнитный поток, переменный электрический ток, электромагнитное поле, электромагнитные волны, электромагнитные колебания, радиосвязь, видимый свет; физических величин: магнитная индукция, индуктивность, период, частота и амплитуда электромагнитных колебаний, показатели преломления света;
 - знание формулировок, понимание смысла и умение применять закон преломления света и правило Ленца, квантовых постулатов Бора;
 - понимание смысла основных физических законов и умение применять их на практике: закон сохранения электрического заряда, закон Ома для участка цепи, закон Джоуля-Ленца, закон отражения света, закон преломления света, закон прямолинейного распространения света;
 - умение измерять: силу электрического тока, электрическое напряжение, электрический заряд, электрическое сопротивление, фокусное расстояние собирающей линзы, оптическую силу линзы;
 - владение экспериментальными методами исследования зависимости: силы тока на участке цепи от электрического напряжения, электрического сопротивления проводника от его длины, площади поперечного сечения и материала, зависимости магнитного действия катушки от силы тока в цепи, изображения от расположения лампы на различных расстояниях от линзы, угла отражения от угла падения света на зеркало;
 - понимание принципа действия электроскопа, электрометра, гальванического элемента, аккумулятора, фонарика, реостата, конденсатора, лампы накаливания и способов обеспечения безопасности при их использовании;
 - знание назначения, устройства и принципа действия технических устройств: электромеханический индукционный генератор переменного тока, трансформатор, колебательный контур, детектор, спектроскоп, спектрограф;
 - различать фокус линзы, мнимый фокус и фокусное расстояние линзы, оптическую силу линзы и оптическую ось линзы, собирающую и рассеивающую линзы, изображения, даваемые собирающей и рассеивающей линзой;
 - владение способами выполнения расчетов для нахождения: силы тока, напряжения, сопротивления при параллельном и последовательном соединении проводников, удельного сопротивления проводника, работы и мощности электрического тока, количества теплоты, выделяемого проводником с током, емкости конденсатора, работы электрического поля конденсатора, энергии конденсатора;
 - понимание сути метода спектрального анализа и его возможностей;
 - умение использовать полученные знания в повседневной жизни (экология, быт, охрана окружающей среды, техника безопасности).

Квантовые явления

Предметными результатами освоения темы являются:

- понимание и способность описывать и объяснять физические явления: радиоактивность, ионизирующие излучения;
- знание и способность давать определения/описания физических понятий: радиоактивность, альфа-, бета- и гамма- частицы; физических моделей: модели строения атомов, предложенные Д. Томсоном и Э. Резерфордом; протонно-нейтронная модель атомного ядра, модель процесса деления ядра атома урана; физических величин: поглощенная доза излучения, коэффициент качества, эквивалентная доза, период полураспада;
- умение приводить примеры и объяснять устройство и принцип действия технических устройств и установок: счетчик Гейгера, камера Вильсона, пузырьковая камера, ядерный реактор на медленных нейтронах;
- умение измерять мощность дозы радиоактивного излучения бытовым дозиметром;
- знание формулировок, понимание смысла и умение применять: закон сохранения массового числа, закон сохранения заряда, закон радиоактивного распада, правило смещения;
- владение экспериментальными методами исследования в процессе изучения зависимости мощности излучения продуктов распада радона от времени;

- понимание сути экспериментальных методов исследования частиц;
- умение использовать полученные знания в повседневной жизни (быт, экология, охрана окружающей среды, техника безопасности и др.).

Строение и эволюция Вселенной

Предметными результатами освоения темы являются:

- представление о составе, строении, происхождении и возрасте Солнечной системы;
- умение применять физические законы для объяснения движения планет Солнечной системы;
- знание и способность давать определения/описания физических понятий: геоцентрическая и гелиоцентрическая системы мира;
- объяснение сути эффекта Х. Доплера; знание формулировки и объяснение сути закона Э. Хаббла;
- знание, что существенными параметрами, отличающими звезды от планет, являются их массы и источники энергии (термоядерные реакции в недрах звезд и радиоактивные в недрах планет), что закон Э. Хаббла явился экспериментальным подтверждением модели нестационарной Вселенной, открытой А. А. Фридманом;
- сравнивать физические и орбитальные параметры планет земной группы с соответствующими параметрами планет-гигантов и находить в них общее и различное.

Выпускник получит возможность научиться:

- осознавать ценность научных исследований, роль физики в расширении представлений об окружающем мире и ее вклад в улучшение качества жизни;
- использовать приемы построения физических моделей, поиска и формулировки доказательств выдвинутых гипотез и теоретических выводов на основе эмпирически установленных фактов;
- сравнивать точность измерения физических величин по величине их относительной погрешности при проведении прямых измерений;
- самостоятельно проводить косвенные измерения и исследования физических величин с использованием различных способов измерения физических величин, выбирать средства измерения с учетом необходимой точности измерений, обосновывать выбор способа измерения, адекватного поставленной задаче, проводить оценку достоверности полученных результатов;
- воспринимать информацию физического содержания в научно-популярной литературе и средствах массовой информации, критически оценивать полученную информацию, анализируя ее содержание и данные об источнике информации;
- создавать собственные письменные и устные сообщения о физических явлениях на основе нескольких источников информации, сопровождать выступление презентацией, учитывая особенности аудитории сверстников

Содержание учебного предмета.

7 класс (68 ч, 2 ч в неделю)

1. Физика и ее роль в познании окружающего мира (4 ч)

Физика – наука о природе. Физические явления, вещество, тело, материя. Физические свойства тел. Основные методы изучения, их различие. Понятие о физической величине. Международная система единиц. Простейшие измерительные приборы. Цена деления шкалы прибора. Нахождение погрешности измерения. Современные достижения науки. Роль физики и ученых нашей страны в развитии технического прогресса. Влияние технологических процессов на окружающую среду.

Лабораторная работа

1. Определение цены деления измерительного прибора.

Темы проектов

«Физические приборы вокруг нас», «Физические явления в художественных произведениях (А. С. Пушкина, М. Ю. Лермонтова, Е. Н. Носова, Н. А. Некрасова)», «Нобелевские лауреаты в области физики»

2. Первоначальные сведения о строении вещества (6 ч)

Представления о строении вещества. Опыты, подтверждающие, что все вещества состоят из отдельных частиц. Молекула – мельчайшая частица вещества. Размеры молекул. Диффузия в

жидкостях, газах и твердых телах. Связь скорости диффузии и температуры тела. Физический смысл взаимодействия молекул. Существование сил взаимного притяжения и отталкивания молекул. Явление смачивания и несмачивания тел. Агрегатные состояния вещества. Особенности трех агрегатных состояний вещества. Объяснение свойств газов, жидкостей и твердых тел на основе молекулярного строения.

Лабораторная работа

2. Измерение размеров малых тел.

Зачет по теме: «Первоначальные сведения о строении вещества»

Темы проектов

«Зарождение и развитие научных взглядов о строении вещества», «Диффузия вокруг нас», «Удивительные свойства воды».

3. Взаимодействие тел (23 ч)

Механическое движение. Траектория движения тела, путь. Основные единицы пути в СИ. Равномерное и неравномерное движение. Относительность движения. Скорость равномерного и неравномерного движения. Векторные и скалярные физические величины. Определение скорости. Определение пути, пройденного телом при равномерном движении, по формуле и с помощью графиков. Нахождение времени движения тел. Явление инерции. Проявление явления инерции в быту и технике. Изменение скорости тел при взаимодействии. Масса. Масса – мера инертности тела. Инертность – свойство тела. Определение массы тела в результате его взаимодействия с другими телами. Выяснение условий равновесия учебных весов. Плотность вещества. Изменение плотности одного и того же вещества в зависимости от его агрегатного состояния. Определение массы тела по его объему и плотности, объема тела по его массе и плотности. Изменение скорости тела при действии на него других тел. Сила – причина изменения скорости движения, векторная физическая величина. Графическое изображение силы. Сила – мера взаимодействия тел. Сила тяжести. Наличие тяготения между всеми телами. Зависимость силы тяжести от массы тела. Свободное падение тел. Возникновение силы упругости. Природа силы упругости. Опытные подтверждения существования силы упругости. Закон Гука. Вес тела. Вес тела – векторная физическая величина. Отличие веса тела от силы тяжести. Сила тяжести на других планетах. Изучение устройства динамометра. Измерения сил с помощью динамометра. Равнодействующая сил. Сложение двух сил, направленных по одной прямой в одном направлении и в противоположных. Графическое изображение равнодействующей двух сил. Сила трения. Измерение силы трения скольжения. Сравнение силы трения скольжения с силой трения качения. Сравнение силы трения с весом тела. Трение покоя. Роль трения в технике. Способы увеличения и уменьшения трения.

Лабораторные работы

3. Измерение массы тела на рычажных весах.

4. Измерение объема тела.

5. Определение плотности твердого тела.

6. Градуирование пружины и измерение сил динамометром.

7. Выяснения зависимости силы трения скольжения от площади соприкасающихся тел и прижимающей силы.

Контрольные работы

по темам: «Механическое движение», «Масса», «Плотность вещества»;

по темам «Вес тела», «Графическое изображение сил», «Силы», «Равнодействующая сил»

Темы проектов

«Инерция в жизни человека», «Плотность веществ на Земле и планетах. Солнечной системы», «Сила в наших руках», «Вездесущее трение».

4. Давление твердых тел, жидкостей и газов (21 ч)

Давление. Формула для нахождения давления. Единицы давления. Выяснение способов изменения давления в быту и технике. Причины возникновения давления газа. Зависимость давления газа данной массы от объема и температуры. Различия между твердыми телами, жидкостями и газами. Передача давления жидкостью и газом. Закон Паскаля. Наличие давления внутри жидкости. Увеличение давления с глубиной погружения. Обоснование расположения

поверхности однородной жидкости в сообщающихся сосудах на одном уровне, а жидкостей с разной плотностью – на разных уровнях. Устройство и действие шлюза. Атмосферное давление. Влияние атмосферного давления на живые организмы. Явления, подтверждающие существование атмосферного давления. Определение атмосферного давления. Опыт Торричелли. Расчет силы, с которой атмосфера давит на окружающие предметы. Знакомство с работой и устройством барометра-анероида. Использование его при метеорологических наблюдениях. Атмосферное давление на различных высотах. Устройство и принцип действия открытого жидкостного и металлического манометров. Принцип действия поршневого жидкостного насоса и гидравлического пресса. Физические основы работы гидравлического пресса. Причины возникновения выталкивающей силы. Природа выталкивающей силы. Закон Архимеда. Плавание тел. Условия плавания тел. Зависимость глубины погружения тела в жидкость от его плотности. Физические основы плавания судов и воздухоплавания. Водный и воздушный транспорт.

Лабораторные работы

8. Определение выталкивающей силы, действующей на погруженное в жидкость тело.

9. Выяснение условий плавания тела в жидкости.

Кратковременные контрольные работы

по теме: «Давление твердого тела»;

по теме: «Давление в жидкости и газе. Закон Паскаля».

Зачет по теме: «Давление твердых тел, жидкостей и газов»

Темы проектов

«Тайны давления», «Нужна ли Земле атмосфера», «Зачем нужно измерять давление», «Выталкивающая сила».

5. Работа и мощность. Энергия (13 ч)

Мощность – характеристика скорости выполнения работы. Простые механизмы. Рычаг. Условия равновесия рычага. Момент силы – физическая величина, характеризующая действие силы. Правило моментов. Устройство и действие рычажных весов. Подвижный и неподвижный блоки – простые механизмы. Равенство работ при использовании простых механизмов. «Золотое правило» механики. Центр тяжести тела. Центр тяжести различных твердых тел. Статика – раздел механики, изучающий условия равновесия тел. Условия равновесия тел. Понятие о полезной и полной работе. КПД механизма. Наклонная плоскость. Определение КПД наклонной плоскости. Энергия. Потенциальная энергия. Зависимость потенциальной энергии тела, поднятого над землей, от его массы и высоты подъема. Кинетическая энергия. Зависимость кинетической энергии от массы тела и его скорости. Переход одного вида механической энергии в другой. Переход энергии от одного тела к другому.

Лабораторные работы

10. Выяснение условия равновесия рычага.

11. Определение КПД при подъеме тела по наклонной плоскости.

Зачет по теме: «Работа и мощность. Энергия»

Темы проектов

«Рычаги в быту и живой природе», «Дайте мне точку опоры, и я подниму Землю»

Резервное время (1 ч)

Содержание учебного предмета.

8 класс (68 ч, 2 ч в неделю)

1. Тепловые явления (23 ч)

Тепловое движение. Особенности движения молекул. Связь температуры тела и скорости движения его молекул. Движение молекул в газах, жидкостях и твердых телах. Превращение энергии тела в механических процессах. Внутренняя энергия тела. Увеличение внутренней энергии тела путем совершения работы над ним или ее уменьшение при совершении работы телом. Изменение внутренней энергии тела путем теплопередачи. Теплопроводность. Различие теплопроводностей различных веществ. Конвекция в жидкостях и газах. Объяснение конвекции. Передача энергии излучением. Особенности видов теплопередачи. Количество теплоты. Единицы количества теплоты. Удельная теплоемкость вещества. Формула для расчета количества теплоты, необходимого для нагревания тела или выделяемого им при охлаждении.

Устройство и применение калориметра. Топливо как источник энергии. Удельная теплота сгорания топлива. Формула для расчета количества теплоты, выделяемого при сгорании топлива. Закон сохранения механической энергии. Превращение механической энергии во внутреннюю. Превращение внутренней энергии в механическую. Сохранение энергии в тепловых процессах. Закон сохранения и превращения энергии в природе. Агрегатные состояния вещества. Кристаллические тела. Плавление и отвердевание. Температура плавления. График плавления и отвердевания кристаллических тел. Удельная теплота плавления. Объяснение процессов плавления и отвердевания на основе знаний о молекулярном строении вещества. Формула для расчета количества теплоты, необходимого для плавления тела или выделяющегося при его кристаллизации. Парообразование и испарение. Скорость испарения. Насыщенный и ненасыщенный пар. Конденсация пара. Особенности процессов испарения и конденсации. Поглощение энергии при испарении жидкости и выделение ее при конденсации пара. Процесс кипения. Постоянство температуры при кипении в открытом сосуде. Физический смысл удельной теплоты парообразования и конденсации. Влажность воздуха. Точка росы. Способы определения влажности воздуха. Гигрометры: конденсационный и волосной. Психрометр. Работа газа и пара при расширении. Тепловые двигатели. Применение закона сохранения и превращения энергии в тепловых двигателях. Устройство и принцип действия двигателя внутреннего сгорания (ДВС). Экологические проблемы при использовании ДВС. Устройство и принцип действия паровой турбины. КПД теплового двигателя.

Лабораторные работы

1. Определение количества теплоты при смешивании воды разной температуры.
2. Определение удельной теплоемкости твердого тела.
3. Определение относительной влажности воздуха.

Контрольные работы по теме:

«Тепловые явления»;

«Агрегатные состояния вещества»

Темы проектов

«Теплоемкость веществ», или «Как сварить яйцо в бумажной кастрюле», «Несгораемая бумажка», или «Нагревание в огне медной проволоки, обмотанной бумажной полоской», «Тепловые двигатели», или «Исследование принципа действия тепловой машины на примере опыта с анилином и водой в стакане», «Виды теплопередачи в быту и технике (авиации, космосе, медицине)», «Почему оно все электризуется», или «Исследование явлений электризации тел».

2. Электрические явления (29 ч)

Электризация тел. Два рода электрических зарядов. Взаимодействие одноименно и разноименно заряженных тел. Устройство электроскопа. Понятия об электрическом поле. Поле как особый вид материи. Делимость электрического заряда. Электрон – частица с наименьшим электрическим зарядом. Единица электрического заряда. Строение атома. Строение ядра атома. Нейтроны. Протоны. Модели атомов водорода, гелия, лития. Ионы. Объяснение на основе знаний о строении атома электризации тел при соприкосновении, передаче части электрического заряда от одного тела к другому. Закон сохранения электрического заряда. Деление веществ по способности проводить электрический ток на проводники, полупроводники и диэлектрики. Характерная особенность полупроводников. Электрический ток. Условия существования электрического тока. Источники электрического тока. Электрическая цепь и ее составные части. Условные обозначения, применяемые на схемах электрических цепей. Природа электрического тока в металлах. Скорость распространения электрического тока в проводнике. Действия электрического тока. Превращение энергии электрического тока в другие виды энергии. Направление электрического тока. Сила тока. Интенсивность электрического тока. Формула для определения силы тока. Единицы силы тока. Назначение амперметра. Включение амперметра в цепь. Определение цены деления его шкалы. Электрическое напряжение, единица напряжения. Формула для определения напряжения. Измерение напряжения вольтметром. Включение вольтметра в цепь. Определение цены деления его шкалы. Электрическое сопротивление. Зависимость силы тока от напряжения при постоянном сопротивлении. Природа электрического сопротивления. Зависимость силы тока от сопротивления при постоянном напряжении. Закон Ома для участка цепи. Соотношение между сопротивлением проводника, его длиной и площадью

поперечного сечения. Удельное сопротивление проводника. Принцип действия и назначение реостата. Подключение реостата в цепь. Последовательное соединение проводников. Сопротивление последовательно соединенных проводников. Сила тока и напряжение в цепи при последовательном соединении. Параллельное соединение проводников. Сопротивление двух параллельно соединенных проводников. Сила тока и напряжение в цепи при параллельном соединении. Работа электрического тока. Формула для расчета работы тока. Единицы работы тока. Мощность электрического тока. Формула для расчета мощности тока. Формула для вычисления работы электрического тока через мощность и время. Единицы работы тока, используемые на практике. Расчет стоимости израсходованной электроэнергии. Формула для расчета количества теплоты, выделяемого проводником при протекании по нему электрического тока. Закон Джоуля – Ленца. Конденсатор. Электроемкость конденсатора. Работа электрического поля конденсатора. Единица электроемкости конденсатора. Различные виды ламп, используемые в освещении. Устройство лампы накаливания. Тепловое действие тока. Электрические нагревательные приборы. Причины перегрузки в цепи и короткого замыкания. Предохранители.

Лабораторные работы

4. Сборка электрической цепи и измерение силы тока в ее различных участках.
5. Измерение напряжения на различных участках электрической цепи.
6. Измерение силы тока и его регулирование реостатом.
7. Измерение сопротивления проводника при помощи амперметра и вольтметра.
8. Измерение мощности и работы тока в электрической лампе.

Кратковременная контрольная работа по теме «Электризация тел. Строение атома».

Контрольные работы

по темам «Электрический ток. Напряжение», «Сопротивление. Соединение проводников»;
по темам «Работа и мощность электрического тока», «Закон Джоуля—Ленца», «Конденсатор».

Темы проектов

«Почему оно все электризуется, или исследование явлений электризации тел», «Электрическое поле конденсатора, или конденсатор и шарик от настольного тенниса в пространстве между пластинами конденсатора», «Изготовление конденсатора», «Электрический ветер», «Светящиеся слова», «Гальванический элемент», «Строение атома», или «Опыт Резерфорда»

3. Электромагнитные явления (5 ч)

Магнитное поле. Установление связи между электрическим током и магнитным полем. Опыт Эрстеда. Магнитное поле прямого тока. Магнитные линии магнитного поля. Магнитное поле катушки с током. Способы изменения магнитного действия катушки с током. Электромагниты и их применение. Испытание действия электромагнита. Постоянные магниты. Взаимодействие магнитов. Объяснение причин ориентации железных опилок в магнитном поле. Магнитное поле Земли. Действие магнитного поля на проводник с током. Устройство и принцип действия электродвигателя постоянного тока.

Лабораторные работы

9. Сборка электромагнита и испытание его действия.
10. Изучение электрического двигателя постоянного тока (на модели).

Контрольная работа по теме:

«Электромагнитные явления»

Темы проектов

«Постоянные магниты, или «Волшебная банка», «Действие магнитного поля Земли на проводник с током (опыт с полосками металлической фольги)»

4. Световые явления (10 ч)

Источники света. Естественные и искусственные источники света. Точечный источник света и световой луч. Прямолинейное распространение света. Закон прямолинейного распространения света. Образование тени и полутени. Солнечное и лунное затмения. Явления, наблюдаемые при падении луча света на границу раздела двух сред. Отражение света. Закон отражения света. Обратимость световых лучей. Плоское зеркало. Построение изображения предмета в плоском зеркале. Мнимое изображение. Зеркальное и рассеянное отражение света. Оптическая плотность среды. Явление преломления света. Соотношение между углом падения и

углом преломления. Закон преломления света. Показатель преломления двух сред. Строение глаза. Функции отдельных частей глаза. Формирование изображения на сетчатке глаза.

Лабораторные работы

11. Изучение свойств изображения в линзах.

Кратковременная контрольная работа по теме: «Законы отражения и преломления света»

Темы проектов

«Распространение света, или Изготовление камеры - обскуры», «Мнимый рентгеновский снимок», или «Цыпленок в яйце»

Резервное время (1 ч)

Содержание учебного предмета.

9 класс (102 ч, 3 ч в неделю)

1. Законы взаимодействия и движения (34 ч)

Развитие представлений о существовании жизни во Вселенной; формула Дрейка и число цивилизаций в Галактике; поиск сигналов от внеземных цивилизаций и подача сигналов им. Материальная точка как модель тела. Критерии замены тела материальной точкой. Поступательное движение. Система отсчета. Перемещение. Различие между понятиями «путь» и «перемещение». Нахождение координаты тела по его начальной координате и проекции вектора перемещения. Перемещение при прямолинейном равномерном движении. Прямолинейное равноускоренное движение. Мгновенная скорость. Ускорение. Скорость прямолинейного равноускоренного движения. График скорости. Перемещение при прямолинейном равноускоренном движении. Закономерности, присущие прямолинейному равноускоренному движению без начальной скорости. Относительность траектории, перемещения, пути, скорости. Геоцентрическая и гелиоцентрическая системы мира. Причина смены дня и ночи на Земле (в гелиоцентрической системе). Причины движения с точки зрения Аристотеля и его последователей. Закон инерции. Первый закон Ньютона. Инерциальные системы отсчета. Второй закон Ньютона. Третий закон Ньютона. Свободное падение тел. Ускорение свободного падения. Падение тел в воздухе и разреженном пространстве. Уменьшение модуля вектора скорости при противоположном направлении векторов начальной скорости и ускорения свободного падения. Невесомость. Закон всемирного тяготения и условия его применимости. Гравитационная постоянная. Ускорение свободного падения на Земле и других небесных телах. Зависимость ускорения свободного падения от широты места и высоты над Землей. Сила упругости. Закон Гука. Сила трения. Виды трения: трение покоя, трение скольжения, трение качения. Формула для расчета силы трения скольжения. Примеры полезного проявления трения. Прямолинейное и криволинейное движение. Движение тела по окружности с постоянной по модулю скоростью. Центростремительное ускорение. Искусственные спутники Земли. Первая космическая скорость. Импульс тела. Замкнутая система тел. Изменение импульсов тел при их взаимодействии. Закон сохранения импульса. Сущность и примеры реактивного движения. Назначение, конструкция и принцип действия ракеты. Многоступенчатые ракеты. Работа силы. Работа силы тяжести и силы упругости. Потенциальная энергия. Потенциальная энергия упругодеформированного тела. Кинетическая энергия. Теорема об изменении кинетической энергии. Закон сохранения механической энергии.

Лабораторные работы

1. Исследование равноускоренного движения без начальной скорости.

2. Измерение ускорения свободного падения.

Контрольная работа по теме: «Законы взаимодействия и движения тел»

Темы проектов

«Экспериментальное подтверждение справедливости условия криволинейного движения тел», «История развития искусственных спутников Земли и решаемые с их помощью научно-исследовательские задачи».

2. Механические колебания и волны. Звук (15 ч)

Примеры колебательного движения. Общие черты разнообразных колебаний. Динамика колебаний горизонтального пружинного маятника. Свободные колебания, колебательные системы, маятник. Величины, характеризующие колебательное движение: амплитуда, период,

частота, фаза колебаний. Зависимость периода и частоты маятника от длины его нити. Гармонические колебания. Превращение механической энергии колебательной системы во внутреннюю. Затухающие колебания. Вынужденные колебания. Частота установившихся вынужденных колебаний. Условия наступления и физическая сущность явления резонанса. Учет резонанса в практике. Механизм распространения упругих колебаний. Механические волны. Поперечные и продольные упругие волны в твердых, жидких и газообразных средах. Характеристики волн: скорость, длина волны, частота, период колебаний. Связь между этими величинами. Источники звука – тела, колеблющиеся с частотой 16 Гц – 20 кГц. Ультразвук и инфразвук. Эхолокация. Зависимость высоты звука от частоты, а громкости звука – от амплитуды колебаний и некоторых других причин. Тембр звука. Наличие среды – необходимое условие распространения звука. Скорость звука в различных средах. Отражение звука. Эхо. Звуковой резонанс.

Лабораторные работы

3. Исследование зависимости периода и частоты свободных колебаний маятника от длины его нити.

Контрольная работа по теме:

«Механические колебания и волны. Звук»

Темы проектов

«Определение качественной зависимости периода колебаний пружинного маятника от массы груза и жесткости пружины», «Определение качественной зависимости периода колебаний нитяного (математического) маятника от величины ускорения свободного падения», «Ультразвук и инфразвук в природе, технике и медицине».

3. Электромагнитное поле (25 ч)

Источники магнитного поля. Гипотеза Ампера. Графическое изображение магнитного поля. Линии неоднородного и однородного магнитного поля. Связь направления линий магнитного поля тока с направлением тока в проводнике. Правило буравчика. Правило правой руки для соленоида. Действие магнитного поля на проводник с током и на движущуюся заряженную частицу. Правило левой руки. Индукция магнитного поля. Модуль вектора магнитной индукции. Линии магнитной индукции. Зависимость магнитного потока, пронизывающего площадь контура, от площади контура, ориентации плоскости контура по отношению к линиям магнитной индукции и от модуля вектора магнитной индукции магнитного поля. Опыты Фарадея. Причина возникновения индукционного тока. Определение явления электромагнитной индукции. Техническое применение явления. Возникновение индукционного тока в алюминиевом кольце при изменении проходящего сквозь кольцо магнитного потока. Определение направления индукционного тока. Правило Ленца. Явления самоиндукции. Индуктивность. Энергия магнитного поля тока. Переменный электрический ток. Электромеханический индукционный генератор (как пример – гидрогенератор). Потери энергии в ЛЭП, способы уменьшения потерь. Назначение, устройство и принцип действия трансформатора, его применение при передаче электроэнергии. Электромагнитное поле, его источник. Различие между вихревым электрическим и электростатическим полями. Электромагнитные волны: скорость, поперечность, длина волны, причина возникновения волн. Получение и регистрация электромагнитных волн. Высокочастотные электромагнитные колебания и волны – необходимые средства для осуществления радиосвязи. Колебательный контур, получение электромагнитных колебаний. Формула Томсона. Блок-схема передающего и приемного устройств для осуществления радиосвязи. Амплитудная модуляция и детектирование высокочастотных колебаний. Интерференция и дифракция света. Свет как частный случай электромагнитных волн. Диапазон видимого излучения на шкале электромагнитных волн. Частицы электромагнитного излучения – фотоны (кванты). Явление дисперсии. Разложение белого света в спектр. Получение белого света путем сложения спектральных цветов. Цвета тел. Назначение и устройство спектрографа и спектроскопа. Типы оптических спектров. Сплошной и линейчатые спектры, условия их получения. Спектры испускания и поглощения. Закон Кирхгофа. Спектральный анализ. Атомы – источники излучения и поглощения света. Объяснение излучения и поглощения света атомами и происхождения линейчатых спектров на основе постулатов Бора.

Лабораторные работы

4. Изучение явления электромагнитной индукции.
5. Наблюдение сплошного и линейчатых спектров испускания.

Темы проектов

«Развитие средств и способов передачи информации на далекие расстояния с древних времен и до наших дней», «Метод спектрального анализа и его применение в науке и технике».

4. Строение атома и атомного ядра (20 ч)

Сложный состав радиоактивного излучения, α -, β - и γ -частицы. Модель атома Томсона. Опыты Резерфорда по рассеянию α -частиц. Планетарная модель атома. Превращения ядер при радиоактивном распаде на примере α -распада радия. Обозначение ядер химических элементов. Массовое и зарядовое числа. Закон сохранения массового числа и заряда при радиоактивных превращениях. Назначение, устройство и принцип действия счетчика Гейгера и камеры Вильсона. Выбивание α -частицами протонов из ядер атома азота. Наблюдение фотографий образовавшихся в камере Вильсона треков частиц, участвовавших в ядерной реакции. Открытие и свойства нейтрона. Протонно-нейтронная модель ядра. Физический смысл массового и зарядового чисел. Особенности ядерных сил. Изотопы. Энергия связи. Внутренняя энергия атомных ядер. Взаимосвязь массы и энергии. Дефект масс. Выделение или поглощение энергии в ядерных реакциях. Деление ядра урана. Выделение энергии. Условия протекания управляемой цепной реакции. Критическая масса. Назначение, устройство, принцип действия ядерного реактора на медленных нейтронах. Преобразование энергии ядер в электрическую энергию. Преимущества и недостатки АЭС перед другими видами электростанций. Биологическое действие радиации. Физические величины: поглощенная доза излучения, коэффициент качества, эквивалентная доза. Влияние радиоактивных излучений на живые организмы. Период полураспада радиоактивных веществ. Закон радиоактивного распада. Способы защиты от радиации. Условия протекания и примеры термоядерных реакций. Источники энергии Солнца и звезд.

Лабораторные работы

6. Измерение естественного радиационного фона дозиметром.
7. Изучение деления ядра атома урана по фотографии треков.
8. Изучение треков заряженных частиц по готовым фотографиям.

Контрольная работа по теме: «Строение атома и атомного ядра. Использование энергии атомных ядер»

Тема проекта

«Негативное воздействие радиации (ионизирующих излучений) на живые организмы и способы защиты от нее»

5. Строение и эволюция Вселенной (5 ч)

Состав Солнечной системы: Солнце, восемь больших планет (шесть из которых имеют спутники), пять планет-карликов, астероиды, кометы, метеорные тела. Формирование Солнечной системы. Земля и планеты земной группы. Общность характеристик планет земной группы. Планеты-гиганты. Спутники и кольца планет-гигантов. Малые тела Солнечной системы: астероиды, кометы, метеорные тела. Образование хвостов комет. Радиант. Метеорит. Болид. Солнце и звезды: слоистая (зонная) структура, магнитное поле. Источник энергии Солнца и звезд – тепло, выделяемое при протекании в их недрах термоядерных реакций. Стадии эволюции Солнца. Галактики. Метагалактика. Три возможные модели нестационарной Вселенной, предложенные А. А. Фридманом. Экспериментальное подтверждение Хабблом расширения Вселенной. Закон Хаббла.

Темы проектов

«Естественные спутники планет земной группы», «Естественные спутники планет-гигантов».

Итоговое повторение (3 ч)

Тематическое планирование составлено с учетом реализации рабочей программы воспитания.

Будут решаться следующие задачи воспитания:

1. Создание условий для реализации воспитательного потенциала и возможностей школьного урока, для использования интерактивных форм занятий с обучающимися на уроках.
2. Совершенствование форм, методов воспитания обучающихся через реализацию полидеятельного принципа формирования гармонично развитой личности.
3. Создание комфортных условий для сохранения и укрепления физического, психологического и социального здоровья обучающихся как условия развития ребенка и успешного освоения образовательных программ всеми обучающимися, в том числе с ОВЗ.
4. Совершенствование системы выявления, поддержки и сопровождения талантливых детей, основанной на принципах справедливости, всеобщности и направленной на самоопределение и профессиональную ориентацию всех обучающихся, включение их вариативные формы работы в полидеятельном пространстве Учреждения, функционирующим при поддержке социальных партнеров.
5. Создание условий социальной ситуации развития, соответствующей индивидуальности обучающихся и обеспечивающей комфортные психологические условия для успешного обучения, охраны здоровья и развития личности обучающихся, их родителей (законных представителей) и педагогических работников.

В соответствии с возрастными особенностями обучающихся конкретизированы целевые приоритеты воспитания.

- становления собственной жизненной позиции подростка, его собственных ценностных ориентаций;
- утверждения себя как личность в системе отношений, свойственных взрослому миру;
- развития социально значимых отношений школьников, и, прежде всего, ценностных отношений:
- к труду как основному способу достижения жизненного благополучия человека, залогом его успешного профессионального самоопределения и ощущения уверенности в завтрашнем дне;
- к миру как главному принципу человеческого общежития, условию крепкой дружбы, налаживания отношений с коллегами по работе в будущем и создания благоприятного микроклимата в своей собственной семье;
- к знаниям как интеллектуальному ресурсу, обеспечивающему будущее человека, как результату кропотливого, но увлекательного учебного труда;
- к здоровью как залогом долгой и активной жизни человека, его хорошего настроения и оптимистического взгляда на мир;
- к окружающим людям как безусловной и абсолютной ценности, как равноправным социальным партнерам, с которыми необходимо выстраивать доброжелательные и взаимно поддерживающие отношения, дающие человеку радость общения и позволяющие избежать чувства одиночества;
- к самим себе как хозяевам своей судьбы, самоопределяющимся и самореализующимся личностям, отвечающим за свое собственное будущее.

Данные задачи будут реализовываться через уроки в соответствии с тематическим планированием.

Тематическое планирование.
7 класс базовый уровень: 2 ч в неделю, всего 68 часов.

№ урока	Наименование раздела и тем	Часы учебного времени.
Физика и ее роль в познании окружающего мира		4
1	Что изучает физика. Некоторые физические термины.	1
2	Наблюдения и опыты. Физические величины. Измерение физических величин.	1
3	Точность и погрешность измерений. Физика и техника.	1
4	<i>Лабораторная работа №1 «Определение цены деления измерительного прибора»</i>	1
Первоначальные сведения о строении вещества.		6
5	Строение вещества.	1
6	Молекулы. Броуновское движение	1
7	<i>Лабораторная работа №2 «Измерение размеров малых тел»</i>	1
8	Движение молекул. Взаимодействие молекул.	1
9	Агрегатные состояния вещества. Свойства газов, жидкостей и твердых тел.	1
10	Зачет по теме: «Первоначальные сведения о строении вещества»	1
Взаимодействие тел.		23
11	Механическое движение. Равномерное и неравномерное движение.	1
12	Скорость. Единицы скорости.	1
13	Расчет пути и времени движения.	1
14	Инерция.	1
15	Взаимодействие тел.	1
16	Масса тела. Единицы массы. Измерение массы тела на весах.	1
17	<i>Лабораторная работа №3 «Измерение массы тела на рычажных весах»</i>	1
18	Плотность. Расчет массы и объема тела по его плотности.	1
19	<i>Лабораторная работа №4 «Измерение объема тела».</i>	1
20	<i>Лабораторная работа №5 «Определение плотности твердого тела»</i>	1
21	Решение задач по темам: «Механическое движение», «Масса», «Плотность»	1
22	Контрольная работа по темам: «Механическое движение», «Масса», «Плотность вещества»	1
23	Сила.	1
24	Явление тяготения. Сила тяжести.	1
25	Сила упругости. Закон Гука.	1
26	Вес тела. Единицы силы. Связь между силой тяжести и массой тела.	1
27	Сила тяжести на других планетах.	1
28	Динамометр. <i>Лабораторная работа №6 «Градуирование пружины и измерение сил динамометром»</i>	1

29	Сложение двух сил, направленных по одной прямой. Равнодействующая	1
30	Сила трения. Трение покоя.	1
31	Трение в природе и технике. <i>Лабораторная работа №7 «Выяснение зависимости силы трения скольжения от площади соприкосновения тел и прижимающей силы»</i>	1
32	Решение задач по темам: «Вес тела», «Графическое изображение сил», «Силы», «Равнодействующая сил»	1
33	Контрольная работа по темам: «Вес тела», «Графическое изображение сил», «Силы», «Равнодействующая сил»	1
Давление твердых тел, жидкостей и газов.		21
34	Давление. Единицы давления.	1
35	Способы уменьшения и увеличения давления.	1
36	Давление газа.	1
37	Передача давления жидкостями и газами. Закон Паскаля.	1
38	Давление в жидкости и газе. Расчет давления на дно и стенки сосуда.	1
39	Контрольные работы по теме: «Давление твердых тел.» «Давление в жидкости и газе. Закон Паскаля»	1
40	Сообщающиеся сосуды.	1
41	Вес воздуха. Атмосферное давление.	1
42	Измерение атмосферного давления. Опыт Торричелли.	1
43	Барометр-анероид. Атмосферное давление на различных высотах.	1
44	Манометры.	1
45	Поршневой жидкостный насос. Гидравлический пресс.	1
46	Действие жидкости и газа на погруженное в них тело.	1
47	Закон Архимеда.	1
48	<i>Лабораторная работа №8 «Определение выталкивающей силы, действующей на погруженное в жидкость тело»</i>	1
49	Плавание тел.	1
50	Решение задач по темам: «Архимедова сила», «Условия плавания тел»	1
51	<i>Лабораторная работа №9 «Выяснение условий плавания тела в жидкости»</i>	1
52	Плавание судов. Воздухоплавание.	1
53	Решение задач по темам: «Архимедова сила», «Плавание тел», «Плавание судов. Воздухоплавание»	1
54	Зачет по теме: «Давление твердых тел, жидкостей и газов»	1
Работа и мощность. Энергия.		13
55	Механическая работа. Единицы работы.	1
56	Мощность. Единицы мощности.	1
57	Простые механизмы. Рычаг. Равновесие сил на рычаге.	1
58	Момент силы.	1
59	Рычаги в технике, быту и природе. <i>Лабораторная работа № 10 «Выяснение условия равновесия рычага».</i>	1

60	Блоки. «Золотое правило» механики.	1
61	Решение задач по теме: «Условие равновесия рычага»	1
62	Центр тяжести тела. Условие равновесия тел.	1
63	КПД механизмов.	1
64	<i>Лабораторная работа №11 «Определение КПД при подъеме тела по наклонной плоскости».</i>	1
65	Энергия. Потенциальная и кинетическая энергия.	1
66	Превращение одного вида механической энергии в другой.	1
67	Зачет по теме: «Работа и мощность. Энергия»	1
68	Резервное время	1

8 класс базовый уровень: 2 ч в неделю, всего 68 часов.

№ урока	Наименование раздела и тем	Часы учебного времени.
Тепловые явления (23 часа)		23
1	Тепловое движение. Температура. Внутренняя энергия	1
2	Способы изменения внутренней энергии	1
3	Виды теплопередачи. Теплопроводность	1
4	Конвекция. Излучение	1
5	Количество теплоты. Удельная теплоемкость	1
6	Расчет количества теплоты	1
7	<i>Лабораторная работа №1 «Определение количества теплоты при смешивании воды разной температуры»</i>	1
8	<i>Лабораторная работа №2 «Определение удельной теплоемкости твердого тела»</i>	1
9	Энергия топлива. Удельная теплота сгорания	1
10	Закон сохранения энергии в механических и тепловых процессах	1
11	Тепловые явления	1
12	Контрольная работа №1 по теме «Тепловые явления»	1
13	Агрегатные состояния вещества. Плавление и отвердевание	1
14	График плавления. Удельная теплота плавления.	1
15	Решение задач	1
16	Испарение и конденсация	1
17	Кипение. Удельная теплота парообразования	1
18	Решение задач	1
19	Влажность воздуха. <i>Лабораторная работа №3 «Определение относительной влажности воздуха»</i>	1
20	Работа газа и пара. Двигатель внутреннего сгорания	1
21	Тепловые машины	1
22	Изменение агрегатных состояний вещества	1
23	Контрольная работа №2 по теме «Агрегатные состояния вещества»	1
Электрические явления (29 часов)		29
24	Электризация тел. Два рода зарядов	1
25	Электроскоп. Электрическое поле	1
26	Электрон. Строение атома.	1

27	Объяснение электрических явлений. Кратковременная контрольная работа (к.р. №3) по теме «Электризация тел. Строение атома»	1
28	Проводники, полупроводники и диэлектрики.	1
29	Электрический ток. Источники тока.	1
30	Электрическая цепь. Действия тока.	1
31	Сила тока. Единицы силы тока.	1
32	Амперметр. Измерение силы тока.	1
33	Лабораторная работа №4 «Сборка электрической цепи и измерение силы тока в ее различных участках»	1
34	Электрическое напряжение. Единицы напряжения	1
35	Вольтметр. Измерение напряжения. Зависимость силы тока от напряжения	1
36	Электрическое сопротивление проводников. Лабораторная работа №5 «Измерение напряжения на различных участках электрической цепи»	1
37	Закон Ома для участка цепи	1
38	Расчет сопротивления проводника	1
39	Примеры на расчет электрических цепей	1
40	Реостаты. Лабораторная работа №6 «Измерение силы тока и его регулирование реостатом»	1
41	Лабораторная работа №7 «Измерение сопротивления проводника при помощи амперметра и вольтметра»	1
42	Последовательное соединение проводников	1
43	Параллельное соединение проводников.	1
44	Решение задач.	1
45	Контрольная работа №4 по теме «Электрический ток. Напряжение. Сопротивление. Соединение проводников»	1
46	Работа и мощность электрического тока.	1
47	Единицы работы Лабораторная работа №8 "Измерение мощности и работы тока в электрической лампе"	1
48	Закон Джоуля—Ленца	1
49	Конденсатор	1
50	Нагревательные приборы. Короткое замыкание.	1
51	Обобщение по теме «Электрические явления»	1
52	Контрольная работа №5 по теме «Работа и мощность электрического тока. Закон Джоуля-Ленца. Конденсатор».	1
Электромагнитные явления (5 часов)		5
53	Магнитное поле	1
54	Электромагниты . Лабораторная работа №9 «Сборка электромагнита и испытание его действия»	1
55	Постоянные магниты. Магнитное поле Земли	1
56	Действие магнитного поля на проводник током. Лабораторная работа №10 «Изучение электрического двигателя постоянного тока (на модели)»	1
57	Контрольная работа №6 по теме «Электромагнитные явления»	1
Световые явления (10 часов)		10
58	Источники света. Распространение света	1
59	Отражение света. Закон отражения света.	1
60	Плоское зеркало	1
61	Преломление света. Закон и преломления света	1
62	Линзы.	1
63	Оптическая сила линзы	1
64	Изображения, даваемые линзой	1
65	Решение задач. Построение изображений в линзах	1
66	Лабораторная работа №11 «Изучение свойств изображения в линзах»	1

67	Глаз и зрение. Кратковременная контрольная работа №7 по теме «Законы отражения и преломления света»	1
68	Резервное время	1

9 класс базовый уровень: 3 ч в неделю, всего 102 часа.

№ урока	Наименование раздела и тем	Часы учебного времени
Законы взаимодействия и движения тел		34
1	Материальная точка. Система отсчета.	1
2	Перемещение.	1
3	Определение координаты движущегося тела.	1
4	Перемещение при прямолинейном равномерном движении	1
5	Прямолинейное равноускоренное движение. Ускорение.	1
6	Скорость прямолинейного равноускоренного движения. График скорости	1
7	Перемещение при прямолинейном равноускоренном движении.	1
8	Перемещение при прямолинейном равноускоренном движении без начальной скорости.	1
9	<i>Л.р. №1 «Исследование равноускоренного движения без начальной скорости»</i>	1
10	Относительность движения.	1
11	Инерциальные системы отсчета. Первый закон Ньютона.	1
12	Второй закон Ньютона	1
13	Третий закон Ньютона	1
14	Свободное падение тел.	1
15	<i>Л.р. №2 «Измерение ускорения свободного падения»</i>	1
16	Движение тела, брошенного вертикально вверх. Невесомость	1
17	Закон всемирного тяготения	1
18	Ускорение свободного падения на Земле и других небесных телах	1
19	Сила упругости.	1
20	Сила трения.	1
21	Прямолинейное и криволинейное движение. Движение тела по окружности с постоянной по модулю скоростью.	1
22	Импульс тела. Закон сохранения импульса	1
23	Реактивное движение. Ракеты	1
24	Работа сил.	1
25	Потенциальная и кинетическая энергия.	1
26	Закон сохранения механической энергии	1
27	<i>Контрольная работа №1 «Законы взаимодействия и движения тел»</i>	1
28-34	Решение задач.	7
Механические колебания и волны. Звук		15
35	Колебательное движение. Свободные колебания.	1
36	Величины, характеризующие колебательное движение.	1
37	<i>Л.р. №3 «Исследование зависимости периода и частоты свободных колебаний математического маятника от длины его нити»</i>	1
38	Затухающие колебания. Вынужденные колебания.	1
39	Резонанс.	1

40	Распространение колебаний в среде. Волны.	1
41	Длина и скорость распространения волны	1
42	Источники звука. Звуковые колебания.	1
43	Высота и тембр звука. Громкость звука.	1
44	Распространение звука. Звуковые волны.	1
45	Отражение звука. Звуковой резонанс.	1
46	<i>Контрольная работа №2 по теме «Механические колебания и волны. Звук»</i>	1
47-49	Решение задач	3
Электромагнитное поле		25
50	Магнитное поле.	1
51	Направление тока и направление линий его магнитного поля.	1
52	Обнаружение магнитного поля по его действию на электрический ток. Правило левой руки.	1
53	Индукция магнитного поля. Магнитный поток	1
54	Явление электромагнитной индукции.	1
55	Направление индукционного тока. Правило Ленца.	1
56	<i>Л.р. №4 «Изучение явления электромагнитной индукции»</i>	1
57	Явление самоиндукции.	1
58	Получение и передача переменного электрического тока. Трансформатор.	1
59	Электромагнитное поле.	1
60	Электромагнитные волны.	1
61	Колебательный контур. Получение электромагнитных колебаний	1
62	Принципы радиосвязи и телевидения	1
63	Электромагнитная природа света.	1
64	Преломление света. Физический смысл показателя преломления.	1
65	Дисперсия света. Цвета тел.	1
66	Типы оптических спектров	1
67	<i>Л.р. №5 «Наблюдение сплошного и линейчатых спектров испускания»</i>	1
68	Поглощение и испускание света атомами. Происхождение линейчатых спектров.	1
69	<i>Контрольная работа №3 по теме «Электромагнитное поле»</i>	1
70-74	Решение задач	4
Строение атома и атомного ядра.		20
75	Радиоактивность как свидетельство сложного строения атомов. Модели атомов.	1
76	Радиоактивные превращения атомных ядер	1
77	Экспериментальные методы исследования частиц.	1
78	<i>Л.р. №6 «Изучение треков заряженных частиц по готовым фотографиям»</i>	1
79	Открытие протона и нейтрона.	1
80	Состав атомного ядра. Ядерные силы.	1
81	Энергия связи. Дефект масс.	1
82	Деление ядер урана. Цепная реакция.	1
83	<i>Л.р. №7 «Изучение деления ядра атома урана по фотографиям треков»</i>	1
84	Ядерный реактор. Преобразование внутренней энергии атомных ядер в электрическую энергию.	1
85	Атомная энергетика	1
86	Биологическое действие радиации. Закон радиоактивного распада	1
87	<i>Л.р. №8 «Измерение естественного радиационного фона дозиметром»</i>	1
88	Термоядерная реакция.	1
89	Элементарные частицы. Античастицы.	1
90	<i>Контрольная работа №4 по теме «Строение атома и атомного ядра. Использование энергии атомных ядер»</i>	1
91-94	Решение задач	4
Строение и эволюция Вселенной.		5
95	Состав, строение и происхождение Солнечной системы.	1

96	Большие планеты Солнечной системы.	1
97	Малые тела Солнечной системы.	1
98	Строение, излучения и эволюция Солнца и звезд.	1
99	Строение и эволюция Вселенной.	1
100-102	Итоговое повторение.	3

Критерии оценки ответов учащихся

Критерии оценки устных ответов учащихся

Устный опрос является одним из основных способов учета знаний учащихся по предмету. Развернутый ответ должен представлять собой связное, логическое, последовательное сообщение на заданную тему, показывать его умение применять определения, правила в конкретных случаях.

Общие нормы оценивания устных ответов учащихся:

Отметка «5» выставляется, если полно излагается изучаемый материал, дается правильное определение предметных понятий; обнаруживается понимание материала, обосновываются суждения, учащийся демонстрирует способность применить полученные знания на практике, привести примеры не только из учебника, но и самостоятельно составленные; учащийся излагает материал последовательно с точки зрения логики предмета и норм литературного языка.

Отметка «4» выставляется, если учащийся дает ответ, удовлетворяющий тем же требованиям, что и для отметки «5»; но допускаются 1-2 ошибки, которые сам же исправляет, и 1-2 недочета в последовательности и языковом оформлении излагаемого.

Отметка «3» выставляется, если учащийся обнаруживает знание и понимание основных положений данной темы, но излагает материал неполно и допускает неточности в определении понятий или формулировке правил, понятий; не умеет достаточно глубоко и доказательно обосновать свои суждения и привести свои примеры; излагает материал непоследовательно и допускает ошибки в языковом оформлении излагаемого.

Отметка «2» выставляется, если учащийся обнаруживает незнание большей части соответствующего раздела изучаемого материала, допускает ошибки в формулировке определений и правил, искажает их смысл, беспорядочно и неуверенно излагает материал. Оценка «2» отмечает такие недостатки в подготовке учащегося, которые являются серьезным препятствием успешному овладению последующим материалом.

Критерии оценки самостоятельных и контрольных работ

Отметка «5» ставится, если ученик:

- выполнил работу без ошибок и недочётов или допустил не более одного недочёта (т.е. выполнил работу на 85-100%).

Отметка «4» ставится, если ученик выполнил работу полностью, но допустил в ней:

- не более одной негрубой ошибки и одного недочёта;
- или не более двух недочётов (т.е. выполнил работу на 71-84%).

Отметка «3» ставится, если ученик правильно выполнил не менее половины работы или допустил:

- не более двух грубых ошибок;
- не более одной грубой и одной негрубой ошибки и одного недочёта;
- не более двух-трёх негрубых ошибок;
- не более одной негрубой ошибки и трёх недочётов;
- или при отсутствии ошибок и трёх недочётов (т.е. выполнил работу на 50-70%).

Отметка «2» ставится, если ученик:

- допустил число ошибок и недочётов, превосходящих норму, при которой может быть выставлена оценка «3»;

- или если правильно выполнил менее половины работы (т.е. выполнил работу на менее чем 50%).

Критерии оценки самостоятельных и контрольных работ в тестовой форме

Отметка «5» - верных ответов 85-100% от максимальной суммы баллов

Отметка «4» - верных ответов 71-84% от максимальной суммы баллов

Отметка «3» - верных ответов 50-70% от максимальной суммы баллов

Отметка «2» - верных ответов менее 50% от максимальной суммы баллов.

Критерии оценки лабораторных и практических работ

Отметка «5»: работа выполнена полностью; сделаны правильные наблюдения и выводы; эксперимент осуществлен по плану, с учетом техники безопасности и правил работы с веществами и приборами; проявлены организационно - трудовые умения (поддерживается чистота рабочего места, порядок на столе, экономно используются реактивы).

Отметка «4»: работа выполнена, сделаны правильные наблюдения и выводы; эксперимент выполнен неполно или наблюдаются несущественные ошибки в работе с веществами и приборами.

Отметка «3»: ответ неполный, работа выполнена правильно не менее чем наполовину, допущена существенная ошибка (в ходе эксперимента, в объяснении, в оформлении работы, по ТБ при работе с веществами и приборами), которую учащийся исправляет по требованию учителя.

Отметка «2»: допущены две или более существенные ошибки (в ходе эксперимента, в объяснении, в оформлении работы, по ТБ при работе с веществами и приборами), которые учащийся не может исправить.

Оценка тестовой работы

В среднем звене шкалы перевода баллов определяются в соответствии с предметной спецификой, особенностями заданий. Ориентирами для установления шкалы служат:

- критерии оценки самостоятельных и контрольных работ.
- шкалы перевода первичных баллов в отметки по пятибалльной шкале для проведения ОГЭ.