




Муниципальное бюджетное общеобразовательное учреждение
«Средняя общеобразовательная школа №40» г. Белгорода имени
Героя Советского Союза Вальдемара Сергеевича Шаландина

<p>«Рассмотрено» Руководитель МО  И. А. Недобойко (Ф. И. О.) Протокол № 1 от « 29 » августа 2023 г.</p>	<p>«Согласовано» Заместитель директора МБОУ СОШ №40  Т. И. Юдина (Ф. И. О.) « 31 » августа 2023 г.</p>	<p>«Утверждаю» Директор МБОУ СОШ №40  С. П. Кашкарров Приказ № 387 от « 31 » августа 2023 г.</p>
--	---	---

Рабочая программа
ПО
ХИМИИ
уровня основного общего образования
(8 - 9 класс)
Базовый уровень

Составитель:
учитель химии
Монастырская Татьяна Александровна

2023 г.

ПОЯСНИТЕЛЬНАЯ ЗАПИСКА

Рабочая программа по химии для 8 – 9 классов составлена в соответствии с:

1. Федеральным государственным образовательным стандартом основного общего образования, утвержденным приказом Минобрнауки РФ от 17.12.2010г. №1897 (в ред. Приказа Минобрнауки РФ от 29.12.2014 №1644)
2. Федеральной образовательной программой по учебному предмету «Химия», базовый уровень.
3. Концепцией преподавания учебного предмета «Химия».
4. Рабочей программой воспитания.
5. Положением «о рабочей программе учебных предметов, курсов, в том числе внеурочной деятельности, разрабатываемых по ФГОС-2021» (приказ №577 от 30.08.2022)
6. Программой курса химии для 8-9 классов общеобразовательных учреждений (Гара Н.Н. Химия. Рабочие программы. Предметная линия учебников Г.Е. Рудзитиса, Ф.Г. Фельдмана. 8-9 классы: пособие для учителей общеобразоват. организаций\ Н.Н. Гара – 2-е изд., доп. – М.: Просвещение, 2013. -48с.).
7. Письмом Министерства просвещения Российской Федерации от 3 марта 2023 года №03-327 «методические рекомендации по введению федеральных основных общеобразовательных программ».

Рабочая программа приведена в соответствие с ФООП основного общего образования по химии в части планируемых результатов и содержания. В содержание программы включены практические работы, а также элементы содержания в соответствии с ФООП по химии.

Цели изучения учебного предмета «Химия» направлены:

- на освоение важнейших знаний об основных понятиях и законах химии, химической символике;
- на овладение умениями наблюдать химические явления, проводить химический эксперимент, производить расчеты на основе химических формул веществ и уравнений химических реакций;
- на развитие познавательных интересов и интеллектуальных способностей в процессе проведения химического эксперимента, самостоятельного приобретения знаний в соответствии с возникающими жизненными потребностями;
- на воспитание отношения к химии как к одному из фундаментальных компонентов естествознания и элементу общечеловеческой культуры;
- на применение полученных знаний и умений для безопасного использования веществ и материалов в быту, сельском хозяйстве и на производстве, решения практических задач в повседневной жизни, предупреждения явлений, наносящих вред здоровью человека и окружающей среде.

Задачи обучения. Одной из важнейших задач основного общего образования является подготовка обучающихся к осознанному и ответственному выбору жизненного и профессионального пути. Обучающиеся должны научиться самостоятельно ставить цели и определять пути их достижения, использовать приобретенный в школе опыт в реальной жизни, за рамками учебного процесса.

Учебно-методический комплект, используемый для достижения поставленной цели

Учебно-методическое обеспечение курса химии основной общеобразовательной школы

8 класс

1. Рудзитис Г.Е. Химия: 8 кл.: учеб. для общеобразоват. учреждений/Г.Е. Рудзитис, Ф. Г. Фельдман. — М.: Просвещение.
2. Гара Н.Н. Химия. Рабочие программы. Предметная линия учебников Г.Е. Рудзитиса, Ф.Г. Фельдмана. 8—9 классы/Н.Н.Гара.—М.:Просвещение.
3. Радецкий А. М. Химия: дидактический материал: 8—9кл./А.М.Радецкий.—М.:Просвещение.
4. Гара Н. Н. Химия. Уроки: 8 кл. / Н.Н. Гара. — М.:Просвещение.

9 класс

1. Рудзитис Г.Е. Химия: 9 кл.: учеб. для общеобразоват. учреждений/Г.Е. Рудзитиса, Ф. Г. Фельдман. — М.: Просвещение.
2. Гара Н. Н. Химия. Рабочие программы. Предметная линия учебников Г.Е. Рудзитиса, Ф. Г. Фельдмана. 8—9 классы/Н.Н.Гара.—М.:Просвещение.
3. Радецкий А. М. Химия: дидактический материал: 8—9кл./А.М.Радецкий.— М.:Просвещение.
4. Гара Н.Н. Химия. Уроки: 9 кл. / Н.Н. Гара. — М.: Просвещение.

Количество учебных часов, на которые рассчитана Рабочая программа

Данная рабочая программа реализуется в учебниках для общеобразовательных учреждений авторов Г. Е. Рудзитиса, Ф. Г. Фельдмана «Химия. 8 класс» и «Химия. 9 класс». Рабочая программа рассчитана на 140 ч в год (2 ч в неделю).

Название курса	Класс	Количество часов	Практические работы
Химия	8 класс	70	6
Химия	9 класс	70	7

СОДЕРЖАНИЕ УЧЕБНОГО КУРСА «ХИМИЯ» 8 КЛАСС

Раздел 1. Основные понятия химии (уровень атомно-молекулярных представлений)

Предмет химии. Химия как часть естествознания. Вещества и их свойства. Методы познания в химии: наблюдение, эксперимент. Приёмы безопасной работы с оборудованием и веществами. Строение пламени.

Чистые вещества и смеси. Способы очистки веществ: отстаивание, фильтрование, выпаривание, кристаллизация, дистилляция¹. Физические и химические явления. Химические реакции. Признаки химических реакций и условия возникновения и течения химических реакций.

Атомы, молекулы и ионы. Вещества молекулярного и немолекулярного строения. Кристаллические и аморфные вещества.

Кристаллические решётки: ионная, атомная и молекулярная. Зависимость свойств веществ от типа кристаллической решётки. Простые и сложные вещества. Химический элемент. Металлы и неметаллы. Атомная единица массы. Относительная атомная масса. Язык химии. Знаки химических элементов. Закон постоянства состава веществ. Химические формулы. Относительная молекулярная масса. Качественный и количественный состав вещества. Вычисления по химическим формулам. Массовая доля химического элемента в сложном веществе.

Валентность химических элементов. Определение валентности элементов по формуле бинарных соединений. Составление химических формул бинарных соединений по валентности.

Атомно-молекулярное учение. Закон сохранения массы веществ. Жизнь и деятельность М. В. Ломоносова. Химические уравнения. Типы химических реакций.

Кислород. Нахождение в природе. Получение кислорода в лаборатории и промышленности. Физические и химические свойства кислорода. Горение. Оксиды. Применение кислорода. Круговорот кислорода в природе. Озон, аллотропия кислорода. Воздух и его состав. Защита атмосферного воздуха от загрязнений.

Водород. Нахождение в природе. Получение водорода в лаборатории и промышленности. Физические и химические свойства водорода. Водород — восстановитель. Меры безопасности при работе с водородом. Применение водорода.

Вода. Методы определения состава воды — анализ и синтез. Физические свойства воды. Вода в природе и способы её очистки. Аэрация воды. Химические свойства воды. Применение воды. Вода — растворитель. Растворимость веществ в воде. Массовая доля растворённого вещества.

Количественные отношения в химии. Количество вещества. Моль. Молярная масса. Закон Авогадро. Молярный объём газов. Относительная плотность газов. Объёмные отношения газов при химических реакциях.

Важнейшие классы неорганических соединений. Оксиды: состав, классификация. Основные и кислотные оксиды. Номенклатура оксидов. Физические и химические свойства, получение и применение оксидов.

Гидроксиды. Классификация гидроксидов. Основания. Состав. Щёлочи и нерастворимые основания. Номенклатура. Физические и химические свойства оснований. Реакция нейтрализации. Получение и применение оснований. Амфотерные оксиды и гидроксиды.

Кислоты. Состав. Классификация. Номенклатура. Физические и химические свойства кислот. Вытеснительный ряд металлов.

Соли. Состав. Классификация. Номенклатура. Физические свойства солей. Растворимость солей в воде. Химические свойства солей. Способы получения солей. Применение солей.

Генетическая связь между основными классами неорганических соединений.

Раздел 2. Периодический закон и периодическая система химических элементов Д. И. Менделеева. Строение атома

Первоначальные попытки классификации химических элементов. Понятие о группах сходных элементов. Естественные семейства щелочных металлов и галогенов. благородные газы.

Периодический закон Д. И. Менделеева. Периодическая система как естественнонаучная классификация химических элементов. Табличная форма представления классификации химических элементов. Структура таблицы «Периодическая система химических элементов Д. И. Менделеева» (короткая фор-

ма): А- и Б-группы, периоды. Физический смысл порядкового элемента, номера периода, номера группы (для элементов А-групп).

Строение атома: ядро и электронная оболочка. Состав атомных ядер: протоны и нейтроны. Изотопы. Заряд атомного ядра, массовое число, относительная атомная масса. Современная формулировка понятия «химический элемент».

Электронная оболочка атома: понятие об энергетическом уровне (электронном слое), его ёмкости. Заполнение электронных слоёв у атомов элементов первого—третьего периодов. Современная формулировка периодического закона.

Значение периодического закона. Научные достижения Д.И. Менделеева: исправление относительных атомных масс, предсказание существования неоткрытых элементов, перестановки химических элементов в периодической системе. Жизнь и деятельность Д. И. Менделеева.

Раздел 3. Строение вещества

Электроотрицательность химических элементов. Основные виды химической связи: ковалентная неполярная, ковалентная полярная, ионная. Валентность элементов в свете электронной теории. Степень окисления. Правила определения степени окисления элементов.

Межпредметные связи

Реализация межпредметных связей при изучении химии в 8 классе осуществляется через использование как общих естественно-научных понятий, так и понятий, являющихся системными для отдельных предметов естественно-научного цикла.

Общие естественно-научные понятия: научный факт, гипотеза, теория, закон, анализ, синтез, классификация, периодичность, наблюдение, эксперимент, моделирование, измерение, модель, явление.

Физика: материя, атом, электрон, протон, нейтрон, ион, нуклид, изотопы, радиоактивность, молекула, электрический заряд, вещество, тело, объём, агрегатное состояние вещества, газ, физические величины, единицы измерения, космос, планеты, звёзды, Солнце.

Биология: фотосинтез, дыхание, биосфера.

География: атмосфера, гидросфера, минералы, горные породы, полезные ископаемые, топливо, водные ресурсы.

9 КЛАСС

Раздел 1. Вещество и химические реакции.

Периодический закон. Периодическая система химических элементов Д. И. Менделеева. Строение атомов. Закономерности в изменении свойств химических элементов первых трёх периодов, калия, кальция и их соединений в соответствии с положением элементов в Периодической системе и строением их атомов.

Строение вещества: виды химической связи. Типы кристаллических решёток, зависимость свойств вещества от типа кристаллической решётки и вида химической связи.

Классификация и номенклатура неорганических веществ. Химические свойства веществ, относящихся к различным классам неорганических соединений, генетическая связь неорганических веществ.

Классификация химических реакций: реакции соединения, разложения, замещения, обмена. Окислительно-восстановительные реакции. Окислитель, восстановитель, процессы окисления и восстановления. Составление уравнений окислительно-восстановительных реакций с помощью метода электронного баланса.

Тепловые эффекты химических реакций. Экзотермические и эндотермические реакции. Термохимические уравнения. Расчёты по термохимическим уравнениям.

Скорость химических реакций. Факторы, влияющие на скорость химических реакций. Первоначальное представление о катализе.

Обратимые реакции. Понятие о химическом равновесии. Химические реакции в водных растворах. Электролиты и неэлектролиты. Ионы. Катионы и анионы. *Гидратная теория растворов.* Электролитическая диссоциация кислот, оснований и солей. Слабые и сильные электролиты. Степень диссоциации. Реакции ионного обмена. Условия течения реакций ионного обмена до конца. Химические свойства основных классов неорганических соединений в свете представлений об электролитической диссоциации и окислительно-восстановительных реакциях. *Понятие о гидролизе солей.*

Практическая работа №1. Решение экспериментальных задач по теме «Свойства кислот, оснований и солей как электролитов».

Раздел 2. Многообразие веществ

Неметаллы. Галогены. Положение в периодической системе химических элементов, строение их атомов. Нахождение в природе. Физические и химические свойства галогенов. Сравнительная характеристика галогенов. Получение и применение галогенов. Хлор. Физические и химические свойства хлора. Применение хлора. Хлороводород. Физические свойства. Получение. Соляная кислота и её соли. Качественная реакция на хлорид-ионы. Распознавание хлоридов, бромидов, иодидов. *Действие хлора и хлороводорода на организм человека. Важнейшие хлориды и их нахождение в природе.*

Кислород и сера. Положение в периодической системе химических элементов, строение их атомов. Сера. Аллотропия серы. Физические и химические свойства. Нахождение в природе. Применение серы. Сероводород. Сероводородная кислота и её соли. Качественная реакция на сульфид-ионы. Оксид серы(IV). Физические и химические свойства. Применение. Сернистая кислота и её соли. Качественная реакция на сульфит-ионы. Оксид серы(VI). Серная кислота. Химические свойства разбавленной и концентрированной серной кислоты. Качественная реакция на сульфат-ионы. Химические реакции, лежащие в основе получения серной кислоты в промышленности. Применение серной кислоты. *Химическое загрязнение окружающей среды соединениями серы (кислотные дожди, загрязнение воздуха и водоемов), способы его предотвращения.*

Азот и фосфор. Положение в периодической системе химических элементов, строение их атомов. Азот, физические и химические свойства, получение и применение. Круговорот азота в природе. Аммиак. Физические и химические свойства аммиака, получение, применение. Соли аммония. Азотная кислота и её свойства. Окислительные свойства азотной кислоты. Получение азотной кислоты в лаборатории. Химические реакции, лежащие в основе получения азотной кислоты в промышленности. Применение азотной кислоты. Соли азотной кислоты и их применение. Азотные удобрения.

Фосфор. Аллотропия фосфора. Физические и химические свойства фосфора. Оксид фосфора(V). Фосфорная кислота и её соли. Фосфорные удобрения.

Углерод и кремний. Положение в периодической системе химических элементов, строение их атомов. Углерод. Аллотропия углерода. Физические и химические свойства углерода. Адсорбция. Угарный газ, свойства и физиологическое действие на организм. Углекислый газ. Угольная кислота и её соли. Качественная реакция на карбонат-ионы. Круговорот углерода в природе. Органические соединения углерода. *Экологические проблемы, связанные с оксидом углерода (IV), гипотеза глобального потепления климата, парниковый эффект. Использование карбонатов в быту, медицине, промышленности и сельском хозяйстве.*

Первоначальные понятия об органических веществах как о соединениях углерода (метан, этан, этилен, ацетилен, этанол, глицерин, уксусная кислота). Природные источники углеводородов (уголь, природный газ, нефть), продукты их переработки (бензин), их роль в быту и промышленности. Понятие о биологически важных веществах: жирах, белках, углеводах – и их роли в жизни человека. Материальное единство органических и неорганических соединений.

Кремний. Оксид кремния(IV). Кремниевая кислота и её соли. *Стекло. Цемент. Важнейшие строительные материалы: керамика, стекло, цемент, бетон, железобетон. Проблемы безопасного использования строительных материалов в повседневной жизни.*

Металлы. Положение металлов в периодической системе химических элементов, строение их атомов. Металлическая связь. Физические свойства металлов. Ряд активности металлов (электрохимический ряд напряжений металлов). Химические свойства металлов. Общие способы получения металлов. Сплавы металлов.

Щелочные металлы. Положение щелочных металлов в периодической системе, строение их атомов. Нахождение в природе. Физические и химические свойства щелочных металлов. Применение щелочных металлов и их соединений.

Щелочноземельные металлы. Положение щелочноземельных металлов в периодической системе, строение их атомов. Нахождение в природе. Магний и кальций, их важнейшие соединения. Жёсткость воды и способы её устранения.

Алюминий. Положение алюминия в периодической системе, строение его атома. Нахождение в природе. Физические и химические свойства алюминия. Применение алюминия. Амфотерность оксида и гидроксида алюминия.

Железо. Положение железа в периодической системе, строение его атома. Нахождение в природе. Физические и химические свойства железа. Важнейшие соединения железа: оксиды, гидроксиды и соли железа(II) и железа(III). Качественные реакции на ионы Fe^{2+} и Fe^{3+} .

- Практическая работа №2. Получение соляной кислоты и изучение её свойств.
- Практическая работа №3. Получение аммиака и изучение его свойств.
- Практическая работа №4. Получение оксида углерода (IV) и изучение его свойств. Распознавание карбонатов.
- Практическая работа № 5. «Решение экспериментальных задач по теме «Важнейшие неметаллы и их соединения».
- Практическая работа № 6 «Жёсткость воды и методы её устранения».
- Практическая работа №7. Решение экспериментальных задач по теме «Металлы и их соединения».

Раздел 3. Химия и окружающая среда

Вещества и материалы в повседневной жизни человека. Безопасное использование веществ и химических реакций в быту. Первая помощь при химических ожогах и отравлениях.

Химическое загрязнение окружающей среды (предельная допустимая концентрация веществ, далее – ПДК). Роль химии в решении экологических проблем.

Межпредметные связи

Реализация межпредметных связей при изучении химии в 9 классе осуществляется через использование как общих естественно-научных понятий, так и понятий, являющихся системными для отдельных предметов естественно-научного цикла.

Общие естественно-научные понятия: научный факт, гипотеза, закон, теория, анализ, синтез, классификация, периодичность, наблюдение, эксперимент, моделирование, измерение, модель, явление, парниковый эффект, технология, материалы.

Физика: материя, атом, электрон, протон, нейтрон, ион, нуклид, изотопы, радиоактивность, молекула, электрический заряд, проводники, полупроводники, диэлектрики, фотоэлемент, вещество, тело, объём, агрегатное состояние вещества, газ, раствор, растворимость, кристаллическая решётка, сплавы, физические величины, единицы измерения, космическое пространство, планеты, звёзды, Солнце.

Биология: фотосинтез, дыхание, биосфера, экосистема, минеральные удобрения, микроэлементы, макроэлементы, питательные вещества.

География: атмосфера, гидросфера, минералы, горные породы, полезные ископаемые, топливо, водные ресурсы.

ПЛАНИРУЕМЫЕ РЕЗУЛЬТАТЫ ОСВОЕНИЯ ПРОГРАММЫ ПО ХИМИИ НА УРОВНЕ ОСНОВНОГО ОБЩЕГО ОБРАЗОВАНИЯ

ЛИЧНОСТНЫЕ РЕЗУЛЬТАТЫ

Личностные результаты освоения программы основного общего образования достигаются в ходе обучения химии в единстве учебной и воспитательной деятельности в соответствии с традиционными российскими социокультурными и духовно-нравственными ценностями, принятыми в обществе правилами и нормами поведения и способствуют процессам самопознания, саморазвития и социализации обучающихся.

Личностные результаты отражают готовность обучающихся руководствоваться системой позитивных ценностных ориентаций и расширение опыта деятельности на её основе, в том числе в части:

1) патриотического воспитания:

ценностного отношения к отечественному культурному, историческому и научному наследию, понимания значения химической науки в жизни современного общества, способности владеть достоверной информацией о передовых достижениях и открытиях мировой и отечественной химии, заинтересованности в научных знаниях об устройстве мира и общества;

2) гражданского воспитания:

представления о социальных нормах и правилах межличностных отношений в коллективе, коммуникативной компетентности в общественно полезной, учебно-исследовательской, творческой и других видах деятельности, готовности к разнообразной совместной деятельности при выполнении учебных, познавательных задач, выполнении химических экспериментов, создании учебных проектов, стремления к взаимопониманию и взаимопомощи в процессе этой учебной деятельности, готовности оценивать своё поведение и поступки своих товарищей с позиции нравственных и правовых норм с учётом осознания последствий поступков;

3) ценности научного познания:

мировоззренческие представления о веществе и химической реакции, соответствующие современному уровню развития науки и составляющие основу для понимания сущности научной картины мира, представления об основных закономерностях развития природы, взаимосвязях человека с природной средой, о роли химии в познании этих закономерностей;

познавательные мотивы, направленные на получение новых знаний по химии, необходимые для объяснения наблюдаемых процессов и явлений, познавательной, информационной и читательской культуры, в том числе навыков самостоятельной работы с учебными текстами, справочной литературой, доступными техническими средствами информационных технологий;

интерес к обучению и познанию, любознательность, готовность и способность к самообразованию, проектной и исследовательской деятельности, к осознанному выбору направленности и уровня обучения в дальнейшем;

4) формирования культуры здоровья:

осознание ценности жизни, ответственного отношения к своему здоровью, установки на здоровый образ жизни, осознание последствий и неприятие вредных привычек (употребления алкоголя, наркотиков, курения), необходимости соблюдения правил безопасности при обращении с химическими веществами в быту и реальной жизни;

5) трудового воспитания:

интерес к практическому изучению профессий и труда различного рода, уважение к труду и результатам трудовой деятельности, в том числе на основе применения предметных знаний по химии, осознанный выбор индивидуальной траектории продолжения образования с учётом личностных интересов и способности к химии, общественных интересов и потребностей, успешной профессиональной деятельности и развития необходимых умений, готовность адаптироваться в профессиональной среде;

6) экологического воспитания:

экологически целесообразное отношение к природе как источнику жизни на Земле, основе её существования, понимание ценности здорового и безопасного образа жизни, ответственное отношение к собственному физическому и психическому здоровью, осознание ценности соблюдения правил безопасного поведения при работе с веществами, а также в ситуациях, угрожающих здоровью и жизни людей;

способности применять знания, получаемые при изучении химии, для решения задач, связанных с окружающей природной средой, для повышения уровня экологической культуры, осознания глобального характера экологических проблем и путей их решения посредством методов химии, экологического мышления, умения руководствоваться им в познавательной, коммуникативной и социальной практике.

МЕТАПРЕДМЕТНЫЕ РЕЗУЛЬТАТЫ

В составе метапредметных результатов выделяют значимые для формирования мировоззрения общенаучные понятия (закон, теория, принцип, гипотеза, факт, система, процесс, эксперимент и другое.), которые используются в естественно-научных учебных предметах и позволяют на основе знаний из этих предметов формировать представление о целостной научной картине мира, и универсальные учебные действия (познавательные, коммуникативные, регулятивные), которые обеспечивают формирование готовности к самостоятельному планированию и осуществлению учебной деятельности.

Познавательные универсальные учебные действия

Базовые логические действия:

умения использовать приёмы логического мышления при освоении знаний: раскрывать смысл химических понятий (выделять их характерные признаки, устанавливать взаимосвязь с другими понятиями), использовать понятия для объяснения отдельных фактов и явлений, выбирать основания и критерии для классификации химических веществ и химических реакций, устанавливать причинно-следственные связи между объектами изучения, строить логические рассуждения (индуктивные, дедуктивные, по аналогии), делать выводы и заключения;

умение применять в процессе познания понятия (предметные и метапредметные), символические (знаковые) модели, используемые в химии, преобразовывать широко применяемые в химии модельные представления – химический знак (символ элемента), химическая формула и уравнение химической реакции – при решении учебно-познавательных задач, с учётом этих модельных представлений выявлять и характеризовать существенные признаки изучаемых объектов – химических веществ и химических реакций, выявлять общие закономерности, причинно-следственные связи и противоречия в изучаемых процессах и явлениях.

Базовые исследовательские действия:

умение использовать поставленные вопросы в качестве инструмента познания, а также в качестве основы для формирования гипотезы по проверке правильности высказываемых суждений;

приобретение опыта по планированию, организации и проведению ученических экспериментов, умение наблюдать за ходом процесса, самостоятельно прогнозировать его результат, формулировать обобщения и выводы по результатам проведённого опыта, исследования, составлять отчёт о проделанной работе.

Работа с информацией:

умение выбирать, анализировать и интерпретировать информацию различных видов и форм представления, получаемую из разных источников (научно-популярная литература химического содержания, справочные пособия, ресурсы Интернета), критически оценивать противоречивую и недостоверную информацию;

умение применять различные методы и запросы при поиске и отборе информации и соответствующих данных, необходимых для выполнения учебных и познавательных задач определённого типа, приобретение опыта в области использования информационно-коммуникативных технологий, овладение культурой активного использования различных поисковых систем, самостоятельно выбирать оптимальную форму представления информации и иллюстрировать решаемые задачи несложными схемами, диаграммами, другими формами графики и их комбинациями;

умение использовать и анализировать в процессе учебной и исследовательской деятельности информацию о влиянии промышленности, сельского хозяйства и транспорта на состояние окружающей природной среды.

Коммуникативные универсальные учебные действия:

умения задавать вопросы (в ходе диалога и (или) дискуссии) по существу обсуждаемой темы, формулировать свои предложения относительно выполнения предложенной задачи;

умения представлять полученные результаты познавательной деятельности в устных и письменных текстах; делать презентацию результатов выполнения химического эксперимента (лабораторного опыта, лабораторной работы по исследованию свойств веществ, учебного проекта);

умения учебного сотрудничества со сверстниками в совместной познавательной и исследовательской деятельности при решении возникающих проблем на основе учёта общих интересов и согласования позиций (обсуждения, обмен мнениями, «мозговые штурмы», координация совместных действий, определение критериев по оценке качества выполненной работы и другие).

Регулятивные универсальные учебные действия:

умение самостоятельно определять цели деятельности, планировать, осуществлять, контролировать и при необходимости корректировать свою деятельность, выбирать наиболее эффективные способы решения учебных и познавательных задач, самостоятельно составлять или корректировать предложенный алгоритм действий при выполнении заданий с учётом получения новых знаний об изучаемых объектах – веществах и реакциях, оценивать соответствие полученного результата заявленной цели, умение использовать и анализировать контексты, предлагаемые в условии заданий.

ПРЕДМЕТНЫЕ РЕЗУЛЬТАТЫ

В составе предметных результатов по освоению обязательного содержания, установленного данной федеральной рабочей программой, выделяют: освоенные обучающимися научные знания, умения и способы действий, специфические для предметной области «Химия», виды деятельности по получению нового знания, его интерпретации, преобразованию и применению в различных учебных и новых ситуациях.

К концу обучения в **8 классе** предметные результаты на базовом уровне должны отражать сформированность у обучающихся умений:

- раскрывать смысл основных химических понятий: атом, молекула, химический элемент, простое вещество, сложное вещество, смесь (однородная и неоднородная), валентность, относительная атомная и молекулярная масса, количество вещества, моль, молярная масса, массовая доля химического элемента в соединении, молярный объём, оксид, кислота, основание, соль, электроотрицательность, степень окисления, химическая реакция, классификация реакций: реакции соединения, реакции разложения, реакции замещения, реакции обмена, экзо- и эндотермические реакции, тепловой эффект реакции, ядро атома, электронный слой атома, атомная орбиталь, радиус атома, химическая связь, полярная и неполярная ковалентная связь, ионная связь, ион, катион, анион, раствор, массовая доля вещества (процентная концентрация) в растворе;
- иллюстрировать взаимосвязь основных химических понятий и применять эти понятия при описании веществ и их превращений;
- использовать химическую символику для составления формул веществ и уравнений химических реакций;
- определять валентность атомов элементов в бинарных соединениях, степень окисления элементов в бинарных соединениях, принадлежность веществ к определённому классу соединений по формулам, вид химической связи (ковалентная и ионная) в неорганических соединениях;
- раскрывать смысл Периодического закона Д. И. Менделеева: демонстрировать понимание периодической зависимости свойств химических элементов от их положения в Периодической системе, законов сохранения массы веществ, постоянства состава, атомно-молекулярного учения, закона Авогадро;
- описывать и характеризовать табличную форму Периодической системы химических элементов: различать понятия «главная подгруппа (А-группа)» и «побочная подгруппа (Б-группа)», малые и большие периоды, соотносить обозначения, которые имеются в таблице «Периодическая система химических элементов Д. И. Менделеева» с числовыми характеристиками строения атомов химических элементов (состав и заряд ядра, общее число электронов и распределение их по электронным слоям);
- классифицировать химические элементы, неорганические вещества, химические реакции (по числу и составу участвующих в реакции веществ, по тепловому эффекту);
- характеризовать (описывать) общие химические свойства веществ различных классов, подтверждая описание примерами молекулярных уравнений соответствующих химических реакций;
- прогнозировать свойства веществ в зависимости от их качественного состава, возможности протекания химических превращений в различных условиях;

- вычислять относительную молекулярную и молярную массы веществ, массовую долю химического элемента по формуле соединения, массовую долю вещества в растворе, проводить расчёты по уравнению химической реакции;

- применять основные операции мыслительной деятельности – анализ и синтез, сравнение, обобщение, систематизацию, классификацию, выявление причинно-следственных связей – для изучения свойств веществ и химических реакций, естественно-научные методы познания – наблюдение, измерение, моделирование, эксперимент (реальный и мысленный);

- следовать правилам пользования химической посудой и лабораторным оборудованием, а также правилам обращения с веществами в соответствии с инструкциями по выполнению лабораторных химических опытов по получению и собиранию газообразных веществ (водорода и кислорода), приготовлению растворов с определённой массовой долей растворённого вещества, планировать и проводить химические эксперименты по распознаванию растворов щелочей и кислот с помощью индикаторов (лакмус, фенолфталеин, метилоранж и другие).

К концу обучения в **9 классе** предметные результаты на базовом уровне должны отражать сформированность у обучающихся умений:

- раскрывать смысл основных химических понятий: химический элемент, атом, молекула, ион, катион, анион, простое вещество, сложное вещество, валентность, электроотрицательность, степень окисления, химическая реакция, химическая связь, тепловой эффект реакции, моль, молярный объём, раствор, электролиты, неэлектролиты, электролитическая диссоциация, реакции ионного обмена, катализатор, химическое равновесие, обратимые и необратимые реакции, окислительно-восстановительные реакции, окислитель, восстановитель, окисление и восстановление, аллотропия, амфотерность, химическая связь (ковалентная, ионная, металлическая), кристаллическая решётка, коррозия металлов, сплавы, скорость химической реакции, предельно допустимая концентрация ПДК вещества;

- иллюстрировать взаимосвязь основных химических понятий и применять эти понятия при описании веществ и их превращений;

- использовать химическую символику для составления формул веществ и уравнений химических реакций;

- определять валентность и степень окисления химических элементов в соединениях различного состава, принадлежность веществ к определённому классу соединений по формулам, вид химической связи (ковалентная, ионная, металлическая) в неорганических соединениях, заряд иона по химической формуле, характер среды в водных растворах неорганических соединений, тип кристаллической решётки конкретного вещества;

- раскрывать смысл Периодического закона Д. И. Менделеева и демонстрировать его понимание: описывать и характеризовать табличную форму Периодической системы химических элементов: различать понятия «главная подгруппа (А-группа)» и «побочная подгруппа (В-группа)», малые и большие периоды, соотносить обозначения, которые имеются в периодической таблице, с числовыми характеристиками строения атомов химических элементов (состав и заряд ядра, общее число электронов и распределение их по электронным слоям), объяснять общие закономерности в изменении свойств элементов и их соединений в пределах малых периодов и главных подгрупп с учётом строения их атомов;

- классифицировать химические элементы, неорганические вещества, химические реакции (по числу и составу участвующих в реакции веществ, по тепловому эффекту, по изменению степеней окисления химических элементов);

- характеризовать (описывать) общие и специфические химические свойства простых и сложных веществ, подтверждая описание примерами молекулярных и ионных уравнений соответствующих химических реакций;

- составлять уравнения электролитической диссоциации кислот, щелочей и солей, полные и сокращённые уравнения реакций ионного обмена, уравнения реакций, подтверждающих существование генетической связи между веществами различных классов;

- раскрывать сущность окислительно-восстановительных реакций посредством составления электронного баланса этих реакций;

- прогнозировать свойства веществ в зависимости от их строения, возможности протекания химических превращений в различных условиях;

- вычислять относительную молекулярную и молярную массы веществ, массовую долю химического элемента по формуле соединения, массовую долю вещества в растворе, проводить расчёты по уравнению химической реакции;
- соблюдать правила пользования химической посудой и лабораторным оборудованием, а также правила обращения с веществами в соответствии с инструкциями по выполнению лабораторных химических опытов по получению и собиранию газообразных веществ (аммиака и углекислого газа);
- проводить реакции, подтверждающие качественный состав различных веществ: распознавать опытным путём хлорид-, бромид-, иодид-, карбонат-, фосфат-, силикат-, сульфат-, гидроксид-ионы, катионы аммония и ионы изученных металлов, присутствующие в водных растворах неорганических веществ;
- применять основные операции мыслительной деятельности – анализ и синтез, сравнение, обобщение, систематизацию, выявление причинно-следственных связей – для изучения свойств веществ и химических реакций, естественно-научные методы познания – наблюдение, измерение, моделирование, эксперимент (реальный и мысленный).

ТЕМАТИЧЕСКОЕ ПЛАНИРОВАНИЕ

8 класс

(2 ч в неделю, всего 70 ч, из них 5 ч — резервное время)

темы, входящие в разделы программы	основное содержание по темам	характеристика основных видов деятельности ученика (на уровне учебных действий)
Раздел 1. Основные понятия химии (уровень атомно-молекулярных представлений) (51 ч)		
Предмет химии Методы познания в химии Чистые вещества и смеси Очистка веществ Физические и химические явления Химические реакции	<p>1. Предмет химии. Химия как часть естествознания. Вещества и их свойства.</p> <p>2. Методы познания в химии.</p> <p>3. Практическая работа 1. Приёмы безопасной работы с оборудованием и веществами. Строение пламени.</p> <p>4. Чистые вещества и смеси. Способы очистки веществ: отстаивание, фильтрование, выпаривание, кристаллизация, дистилляция.</p> <p>5. Практическая работа 2. Очистка загрязнённой поваренной соли.</p> <p>6. Физические и химические явления. Химические реакции. Демонстрации. Ознакомление с лабораторным оборудованием; приёмы безопасной работы с ним. Способы очистки веществ: кристаллизация, дистилляция. Нагревание сахара. Нагревание парафина. Горение парафина. Взаимодействие растворов: карбоната натрия и соляной кислоты, сульфата меди(II) и гидроксида натрия. Взаимодействие свежеосаждённого гидроксида меди(II) с раствором глюкозы при обычных условиях и при нагревании. Лабораторные опыты. Рассмотрение веществ с различными физическими свойствами. Разделение смеси с помощью магнита. Примеры физических и химических явлений</p>	<p>Различать предметы изучения естественных наук.</p> <p>Наблюдать свойства веществ и их изменения в ходе химических реакций.</p> <p>Учиться проводить химический эксперимент.</p> <p>Соблюдать правила техники безопасности.</p> <p>Оказывать первую помощь при отравлениях, ожогах и травмах, связанных с реактивами и лабораторным оборудованием.</p> <p>Знакомиться с лабораторным оборудованием.</p> <p>Изучать строение пламени, выдвигая гипотезы и проверяя их экспериментально.</p> <p>Различать понятия «чистое вещество» и «смесь веществ».</p> <p>Уметь разделять смеси методами отстаивания, фильтрования и выпаривания.</p> <p>Различать физические и химические явления.</p> <p>Определять признаки химических реакций.</p> <p>Фиксировать в тетради наблюдаемые признаки химических реакций</p>
Первоначальные химические понятия. Атомы, молекулы Простые и сложные вещества. Химический элемент. Металлы и неметаллы Знаки химических элементов Закон постоянства состава веществ Химические формулы Массовая доля химического элемента в соединении	<p>7. Атомы, молекулы и ионы.</p> <p>8. Вещества молекулярного и немолекулярного строения. Кристаллические решётки.</p> <p>9. Простые и сложные вещества. Химические элементы. Металлы и неметаллы.</p> <p>10. Язык химии. Знаки химических элементов. Относительная атомная масса.</p> <p>11. Закон постоянства состава веществ.</p> <p>12. Химические формулы. Относительная молекулярная масса. Качественный и количественный состав вещества.</p> <p>13. Массовая доля химического элемента в соединении.</p>	<p>Различать понятия «атом», «молекула», «химический элемент», «ион», «элементарные частицы». Различать понятия «вещества молекулярного строения» и «вещества немолекулярного строения». Формулировать определение понятия «кристаллические решётки». Объяснять зависимость свойств вещества от типа его кристаллической решётки.</p> <p>Определять относительную атомную массу элементов и валентность элементов в бинарных соединениях.</p> <p>Определять состав простейших соединений по их химическим формулам.</p>
Валентность химических элементов	<p>14. Валентность химических элементов. Определение валентности элементов по формулам бинарных соединений.</p> <p>15. Составление химических формул бинарных соединений по валентности.</p>	<p>Составлять формулы бинарных соединений по известной валентности элементов.</p> <p>Изображать простейшие химические реакции с помощью химических уравнений.</p>
Закон сохранения мас-	16. Атомно-молекулярное учение.	

<p>сы веществ. Химические уравнения Атомно-молекулярное учение</p> <p>Классификация химических реакций; соединения, разложения, замещения</p> <p>Простейшие расчёты по химическим формулам</p>	<p>17. Закон сохранения масс веществ.</p> <p>18. Химические уравнения.</p> <p>19. Типы химических реакций.</p> <p>20. Контрольная работа по теме «Первоначальные химические понятия».</p> <p>Демонстрации. Примеры простых и сложных веществ в разных агрегатных состояниях. Шаростержневые модели молекул метана, аммиака, воды, хлороводорода, оксида углерода(IV). Модели кристаллических решёток разного типа. Опыты, подтверждающие закон сохранения масс веществ.</p> <p>Лабораторные опыты. Ознакомление с образцами простых (металлы и неметаллы) и сложных веществ, минералов и горных пород. Разложение основного карбоната меди(II). Реакция замещения меди железом.</p> <p>Расчётные задачи. Вычисление относительной молекулярной массы вещества по формуле. Вычисление массовой доли элемента в химическом соединении. Установление простейшей формулы вещества по массовым долям элементов</p>	<p>Различать понятия «индекс» и «коэффициент»; «схема химической реакции» и «уравнение химической реакции».</p> <p>Рассчитывать относительную молекулярную массу по формулам веществ. Рассчитывать массовую долю химического элемента в соединении.</p> <p>Устанавливать простейшие формулы веществ по массовым долям элементов.</p> <p>Пользоваться информацией из других источников для подготовки кратких сообщений.</p> <p>Готовить презентации по теме</p>
<p>Кислород</p> <p>Воздух и его состав</p>	<p>21. Кислород, его общая характеристика. Получение кислорода. Физические свойства кислорода.</p> <p>22. Химические свойства и применение кислорода. Оксиды. Круговорот кислорода в природе.</p> <p>23. Практическая работа 3. Получение и свойства кислорода.</p> <p>24. Озон. Аллотропия кислорода.</p> <p>25. Воздух и его состав. Защита атмосферного воздуха от загрязнений.</p> <p>Демонстрации. Физические и химические свойства кислорода. Получение и собирание кислорода методом вытеснения воздуха и методом вытеснения воды. Условия возникновения и прекращения горения. Получение озона. Определение состава воздуха.</p> <p>Лабораторные опыты. Ознакомление с образцами оксидов</p>	<p>Исследовать свойства изучаемых веществ. Наблюдать физические и химические превращения изучаемых веществ.</p> <p>Распознавать опытным путём кислород.</p> <p>Описывать химические реакции, наблюдаемые в ходе демонстрационного и лабораторного эксперимента.</p> <p>Делать выводы из результатов проведённых химических опытов. Участвовать в совместном обсуждении результатов опытов.</p> <p>Оказывать первую помощь при отравлениях, ожогах и травмах, связанных с реактивами и лабораторным оборудованием.</p> <p>Составлять формулы оксидов по известной валентности элементов. Записывать простейшие уравнения химических реакций.</p> <p>Пользоваться информацией из других источников для подготовки кратких сообщений.</p> <p>Готовить презентации по теме</p>

Водород	<p>26. Водород, его общая характеристика и нахождение в природе. Получение водорода и его физические свойства. Меры безопасности при работе с водородом.</p> <p>27. Химические свойства водорода и его применение.</p> <p>28. Практическая работа 4. Получение водорода и исследование его свойств. Демонстрация. Получение водорода в аппарате Киппа, проверка водорода на чистоту, горение водорода на воздухе и в кислороде, собирание водорода методом вытеснения воздуха и воды.</p> <p>Лабораторные опыты. Взаимодействие водорода с оксидом меди(II)</p>	<p>Исследовать свойства изучаемых веществ.</p> <p>Наблюдать физические и химические превращения изучаемых веществ.</p> <p>Описывать химические реакции, наблюдаемые в ходе демонстрационного и лабораторного эксперимента.</p> <p>Распознавать опытным путём водород.</p> <p>Соблюдать правила техники безопасности.</p> <p>Делать выводы из результатов проведённых химических опытов. Участвовать в совместном обсуждении результатов опытов.</p> <p>Записывать простейшие уравнения химических реакций.</p> <p>Пользоваться информацией из других источников для подготовки кратких сообщений.</p> <p>Готовить презентации по теме</p>
Вода. Растворы	<p>29. Вода. Методы определения состава воды — анализ и синтез. Вода в природе и способы её очистки. Аэрация воды.</p> <p>30. Физические и химические свойства воды. Применение воды.</p> <p>31. Вода — растворитель. Растворы. Насыщенные и ненасыщенные растворы. Растворимость веществ в воде.</p> <p>32. Массовая доля растворённого вещества.</p> <p>33. Практическая работа 5. Приготовление растворов солей определённой массовой доли растворённого вещества.</p> <p>34. Повторение и обобщение по темам «Кислород», «Водород», «Вода. Растворы».</p> <p>35. Контрольная работа по темам «Кислород», «Водород», «Вода. Растворы».</p> <p>Демонстрации. Анализ воды. Синтез воды. Взаимодействие воды с натрием, кальцием, магнием, оксидом кальция, оксидом углерода(IV), оксидом фосфора(V) и испытание полученных растворов индикатором.</p> <p>Расчётные задачи. Нахождение массовой доли растворённого вещества в растворе. Вычисление массы растворённого вещества и воды для приготовления раствора определённой концентрации</p>	<p>Исследовать свойства изучаемых веществ.</p> <p>Наблюдать физические и химические превращения изучаемых веществ.</p> <p>Описывать химические реакции, наблюдаемые в ходе демонстрационного и лабораторного эксперимента.</p> <p>Делать выводы из результатов проведённых химических опытов. Участвовать в совместном обсуждении результатов опытов.</p> <p>Записывать простейшие уравнения химических реакций.</p> <p>Вычислять массовую долю растворённого вещества в растворе, массу растворённого вещества и воды для приготовления раствора определённой концентрации.</p> <p>Готовить растворы с определённой массовой долей растворённого вещества</p>

Количественные отношения в химии	36. Моль — единица количества вещества. Молярная масса.	Использовать внутри- и межпредметные связи.
Количество вещества	37. Вычисления по химическим уравнениям.	Рассчитывать молярную массу вещества, относительную плотность газов.
Моль	38. Закон Авогадро. Молярный объём газов.	Вычислять по химическим формулам и химическим уравнениям массу, количество вещества, молярный объём по известной массе, молярному объёму, количеству одного из вступающих или получающихся в реакции веществ.
Молярная масса и молярный объём	39. Относительная плотность газов.	Вычислять объёмные отношения газов при химических реакциях. Использовать примеры решения типовых задач, задачки с приведёнными в них алгоритмами решения задач
Простейшие расчёты по химическим уравнениям	40. Объёмные отношения газов при химических реакциях. Демонстрации. Химические соединения количеством вещества 1 моль. Расчётные задачи. Вычисления с использованием понятий «масса», «количество вещества», «молярная масса», «молярный объём». Объёмные отношения газов при химических реакциях	
Основные классы неорганических соединений	41. Оксиды: классификация, номенклатура, свойства, получение, применение.	Исследовать свойства изучаемых веществ.
Оксиды	42. Гидроксиды. Основания: классификация, номенклатура, получение.	Наблюдать физические и химические превращения изучаемых веществ.
Основания	43. Химические свойства оснований. Окраска индикаторов в щелочной и нейтральной средах. Реакция нейтрализации. Применение оснований.	Описывать химические реакции, наблюдаемые в ходе демонстрационного и лабораторного эксперимента.
Свойства оснований.	44. Амфотерные оксиды и гидроксиды.	Делать выводы из результатов проведённых химических опытов. Участвовать в совместном обсуждении результатов опытов.
Амфотерность	45. Кислоты. Состав. Классификация. Номенклатура. Получение кислот.	Классифицировать изучаемые вещества по составу и свойствам.
Свойства кислот	46. Химические свойства кислот.	Составлять формулы оксидов, кислот, оснований, солей.
Кислотные индикаторы: фенолфталеин, метиловый оранжевый, лакмус	47. Соли: состав, классификация, номенклатура, способы получения.	Характеризовать состав и свойства веществ, относящихся к основному классу неорганических соединений.
Соли	48. Свойства солей.	Записывать простейшие уравнения химических реакций
	49. Генетическая связь между основными классами неорганических соединений.	
	50. Практическая работа 6. Решение экспериментальных задач по теме «Важнейшие классы неорганических соединений».	
	51. Контрольная работа по теме «Основные классы неорганических соединений». Демонстрации. Образцы оксидов, кислот, оснований и солей. Нейтрализация щёлочи кислотой в присутствии индикатора. Лабораторные опыты. Опыты, подтверждающие химические свойства оксидов, кислот, оснований, амфотерных гидроксидов и солей	
Раздел 2. Периодический закон и периодическая система химических элементов Д. И. Менделеева. Строение атома (7ч)		

Первоначальные представления о естественных семействах химических элементов Периодический закон и периодическая система химических элементов Д. И. Менделеева	52. Классификация химических элементов. Понятие о группах сходных элементов. 53. Периодический закон Д.И.Менделеева. 54. Периодическая таблица химических элементов (короткая форма): А- и Б-группы, периоды. 55. Строение атома. Состав атомных ядер. Изотопы. Химический элемент — вид атома с одинаковым зарядом ядра.	Классифицировать изученные химические элементы и их соединения. Сравнивать свойства веществ, принадлежащих к разным классам, химические элементы разных групп. Устанавливать внутри- и межпредметные связи.
Строение атома. Состав атомных ядер	56. Расположение электронов по энергетическим уровням. Современная формулировка периодического закона.	Формулировать периодический закон Д. И. Менделеева и раскрывать его смысл.
Электронная оболочка атома	57. Значение периодического закона. Научные достижения Д. И.Менделеева. 58. Повторение и обобщение по теме «Периодический закон и периодическая система химических элементов Д. И. Менделеева. Строение атома».	Характеризовать структуру периодической таблицы. Различать периоды, А-иБ-группы. Объяснять физический смысл порядкового номера химического элемента, номеров группы и периода, к которым элемент принадлежит в периодической системе
Периодическая система как естественнонаучная классификация химических элементов	Демонстрации. Физические свойства щелочных металлов. Взаимодействие оксидов натрия, магния, фосфора, серы с водой, исследование свойств полученных продуктов. Взаимодействие натрия и калия с водой. Физические свойства галогенов. Взаимодействие алюминия с хлором, бромом и иодом	Д. И. Менделеева; закономерности изменения свойств элементов в пределах малых периодов и А-групп. Формулировать определения понятий «химический элемент», «порядковый номер», «массовое число», «изотопы», «относительная атомная масса», «электронная оболочка», «электронный слой» («энергетический уровень») Определять число протонов, нейтронов, электронов у атомов химических элементов, используя периодическую таблицу. Составлять схемы строения атомов первых 20 элементов периодической системы элементов. Характеризовать химические элементы на основе их положения в периодической системе и особенностей строения их атомов. Делать умозаключения о характере изменения свойств химических элементов с увеличением зарядов атомных ядер. Исследовать свойства изучаемых веществ. Наблюдать физические и химические превращения изучаемых веществ. Описывать химические реакции, наблюдаемые в ходе эксперимента. Участвовать в совместном обсуждении результатов опытов
Раздел 3. Строение вещества. Химическая связь (7 ч)		

Химическая связь Виды химической связи	59. Электроотрицательность химических элементов. 60. Ковалентная связь. Полярная и неполярная ковалентная связь. 61. Ионная связь.	Формулировать определения понятий «ковалентная неполярная связь», «ковалентная полярная связь», «ионная связь», «степень окисления», «электроотрицательность».
Степень окисления элементов	62. Валентность и степень окисления. Правила определения степеней окисления элементов. 63. Окислительно-восстановительные реакции. 64. Повторение и обобщение по теме «Строение вещества. Химическая связь». 65. Контрольная работа по темам «Периодический закон Д. И. Менделеева», «Строение атома», «Строение вещества». Демонстрации. Сопоставление физико-химических свойств соединений с ковалентными и ионными связями	Определять тип химической связи в соединениях на основании химической формулы. Определять степень окисления элементов в соединениях. Составлять формулы веществ по степени окисления элементов. Устанавливать внутри- и межпредметные связи. Составлять сравнительные и обобщающие таблицы, схемы

9 КЛАСС

(2 ч в неделю, всего 68 ч)

темы, входящие в разделы программы	основное содержание по темам	характеристика основных видов деятельности ученика (на уровне учебных действий)
Раздел 1. Вещество и химические реакции (16 ч)		
<p>Классификация химических реакций: реакции соединения, разложения, замещения, обмена</p> <p>Окислительно-восстановительные реакции</p> <p>Экзо- и эндотермические реакции</p> <p>Обратимые и необратимые реакции</p>	<p>1—2. Окислительно-восстановительные реакции. Реакции соединения, разложения, замещения и обмена с точки зрения окисления и восстановления.</p> <p>3. Тепловой эффект химических реакций. Экзо- и эндотермические реакции.</p> <p>4. Скорость химических реакций. Первоначальные представления о катализе.</p> <p>Практическая работа №1. Решение экспериментальных задач по теме «Свойства кислот, оснований и солей как электролитов».</p> <p>Демонстрации. Примеры экзо- и эндотермических реакций. Взаимодействие цинка с соляной и уксусной кислотами. Взаимодействие гранулированного цинка и цинковой пыли с соляной кислотой. Взаимодействие оксида меди(II) с серной кислотой разной концентрации при разных температурах. Горение угля в концентрированной азотной кислоте. Горение серы в расплавленной селитре.</p> <p>Расчётные задачи. Вычисления по термохимическим уравнениям реакций</p>	<p>Классифицировать химические реакции. Приводить примеры реакций каждого типа.</p> <p>Распознавать окислительно-восстановительные реакции.</p> <p>Определять окислитель, восстановитель, процесс окисления, восстановления.</p> <p>Наблюдать и описывать химические реакции с помощью естественного языка и языка химии. Исследовать условия, влияющие на скорость химической реакции. Описывать условия, влияющие на скорость химической реакции.</p> <p>Проводить групповые наблюдения во время проведения демонстрационных опытов. Участвовать в совместном обсуждении результатов опытов.</p> <p>Составлять термохимические уравнения реакций.</p> <p>Вычислять тепловой эффект реакции по её термохимическому уравнению</p>
<p>Химические реакции в водных растворах</p> <p>Электролитическая диссоциация</p> <p>Реакции ионного обмена и условия их протекания</p>	<p>7. Сущность процесса электролитической диссоциации.</p> <p>8. Диссоциация кислот, оснований и солей.</p> <p>9. Слабые и сильные электролиты. Степень диссоциации.</p> <p>10. Реакции ионного обмена и условия их протекания.</p> <p>11—12. Химические свойства основных классов неорганических соединений в свете представлений об электролитической диссоциации и окислительно-восстановительных реакциях.</p> <p>13. <i>Гидролиз солей.</i> Обобщение по темам «Классификация химических реакций» и «Электролитическая диссоциация»</p>	<p>Обобщать знания о растворах. Проводить наблюдения за поведением веществ в растворах, за химическими реакциями, протекающими в растворах.</p> <p>Формулировать определения понятий «электролит», «неэлектролит», «электролитическая диссоциация». Конкретизировать понятие «ион». Обобщать понятия «катион», «анион».</p> <p>Исследовать свойства растворов электролитов.</p> <p>Описывать свойства веществ в ходе демонстрационного и лабораторного эксперимента.</p> <p>Соблюдать правила техники безопасности. Характеризовать условия течения реакций в растворах электролитов до конца.</p>

	<p>15. Контрольная работа по темам «Классификация химических реакций» и «Электролитическая диссоциация».</p> <p>Демонстрации. Испытание растворов веществ на электрическую проводимость. Движение ионов в электрическом поле.</p> <p>Лабораторные опыты. Реакции обмена между растворами электролитов</p>	<p>Определять возможность протекания реакций ионного обмена.</p> <p>Проводить групповые наблюдения во время проведения демонстрационных и лабораторных опытов. Обсуждать в группах результаты опытов.</p> <p>Объяснять сущность реакций ионного обмена.</p> <p>Распознавать реакции ионного обмена.</p> <p>Составлять ионные уравнения реакций.</p> <p>Составлять сокращённые ионные уравнения реакций</p>
Раздел 2. Многообразие веществ (49 ч)		
<p>Неметаллы (общая характеристика неметаллов по их положению в периодической системе химических элементов). Закономерности изменения в периодах и группах физических и химических свойств простых</p>	<p>16. Положение галогенов в периодической таблице и строение их атомов. Свойства, получение и применение галогенов.</p> <p>17. Хлор. Свойства и применение хлора.</p> <p>18. Хлороводород: получение и свойства.</p> <p>19. Соляная кислота и её соли.</p> <p>Практическая работа №2. Получение соляной кислоты и изучение её свойств.</p>	<p>Объяснять закономерности изменения свойств неметаллов в периодах и А-группах.</p> <p>Характеризовать галогены на основе их положения в периодической системе Д. И. Менделеева и особенностей строения их атомов. Объяснять закономерности изменения свойств галогенов по периоду и VA-группах.</p>
<p>веществ, высших оксидов и кислотосодержащих кислот, образованных неметаллами второго и третьего периодов</p> <p>Галогены</p>	<p>Демонстрации. Физические свойства галогенов. Получение хлороводорода и растворение его в воде.</p> <p>Лабораторные опыты. Вытеснение галогенами друг друга из растворов их соединений</p>	<p>Описывать свойства веществ в ходе демонстрационного и лабораторного эксперимента.</p> <p>Соблюдать технику безопасности. Распознавать опытным путём соляную кислоту и её соли, бромиды, иодиды.</p> <p>Использовать приобретённые знания и умения в практической деятельности и повседневной жизни с целью безопасного обращения с веществами и материалами и экологически грамотного поведения в окружающей среде.</p> <p>Вычислять массовую долю растворённого вещества в растворе</p>
<p>Кислород и сера</p>	<p>21. Положение кислорода и серы в периодической системе химических элементов, строение их атомов.</p> <p>Аллотропия серы.</p> <p>22. Свойства и применение серы.</p> <p>23. Сероводород. Сульфиды.</p> <p>24. Оксид серы(IV). Сернистая кислота и её соли.</p>	<p>Характеризовать элементы IVA- группы (подгруппы кислорода) на основе их положения в периодической системе Д. И. Менделеева и особенностей строения их атомов. Объяснять закономерности изменения свойств элементов IVA- группы по периоду и VA-группах.</p>

	<p>25. Оксидсеры(VI).Сернаякислотанеёсоли.</p> <p>26. Окислительные свойства концентрированной сернойкислоты.</p> <p>27. Демонстрации. Аллотропные модификации серы. Образцы природных сульфидов и сульфатов.</p> <p>Лабораторные опыты.</p> <p>Ознакомление с образцами серы и её природных соединений.</p> <p>Качественные реакции на сульфид-, сульфит- и сульфат-ионы в растворе.</p> <p>Расчётные задачи. Вычисления по химическим уравнениям массы, объёма и количества вещества одного из продуктов реакции по массе исходного вещества, объёму или количеству вещества, содержащего определённую долю примесей</p>	<p>Характеризовать аллотропию кислорода и серы как одну из причин многообразия веществ.</p> <p>Описывать свойства веществ входе демонстрационного и лабораторногоэксперимента.</p> <p>Соблюдать технику безопасности. Оказывать первую помощь при отравлениях, ожогах и травмах, связанных с реактивами и лабораторным оборудованием.</p> <p>Определять принадлежность веществ к определённому классу соединений.</p> <p>Сопоставлять свойства разбавленной и концентрированной серной кислоты.</p> <p>Записывать уравнения реакций в ионном виде с указанием перехода электронов.</p> <p>Распознавать опытным путём растворы кислот, сульфиды, сульфиты, сульфаты.</p> <p>Использовать приобретённые знания и умения в практической деятельности и повседневной жизни с целью безопасного обращения с веществами и материалами и экологически грамотного поведения в окружающей среде.</p>
		<p>Вычислять по химическим уравнениям массу, объём и количество вещества одного из продуктов реакции по массе исходного вещества, объёму или количеству вещества, содержащего определённую долю примесей.</p> <p>Готовить компьютерные презентации по теме</p>
Азот и фосфор	<p>29. Положение азота и фосфора в периодической системе химических элементов,строение их атомов.Азот:свойстваи применение.</p> <p>30. Аммиак. Физические и химические свойства. Получение и применение.</p> <p>Солиаммония.</p> <p>31. Азотная кислота. Строение молекулы. Свойства разбавленной азотнойкислоты.</p> <p>32. Свойства концентрированной азотной кислоты.</p> <p>33. Соли азотной кислоты. Азотные удобрения.</p> <p>36. Фосфор. Аллотропия фосфора. Свойства фосфора.</p> <p>37. Оксид фосфора(V). Фосфорная кислота и её соли. Фосфорные удобрения. Демонстрации. Получение аммиака и его растворение в воде. Образцы природных нитратов и фосфатов.</p> <p>Лабораторные опыты. Взаимодействие солей аммония со щелочами</p> <p>Практическая работа №3. Получение аммиака и изучение его свойств.</p>	<p>Характеризовать элементы VA- группы (подгруппы азота) на основе их положения в периодической системе и особенностей строения их атомов.</p> <p>Объяснять закономерностиизменения свойств элементов VA-группы. Характеризовать аллотропию фосфора как одну из причин многообразиявеществ.</p> <p>Описывать свойства веществ входе демонстрационного и лабораторногоэксперимента.</p> <p>Соблюдать технику безопасности. Оказывать первую помощь при отравлениях, ожогах и травмах, связанных с реактивами и лабораторным оборудованием.</p> <p>Устанавливать принадлежность веществ к определённому классу соединений.</p> <p>Сопоставлять свойства разбавленной и концентрированной азотной кислоты.</p> <p>Составлять уравнения ступенчатой диссоциации на примере фосфорной кислоты.</p>

		<p>Записывать уравнения реакций в ионном виде с указанием перехода электронов.</p> <p>Распознавать опытным путём аммиак, растворы кислот, нитрат- и фосфат-ионы, ион аммония.</p> <p>Использовать приобретённые знания и умения в практической деятельности и повседневной жизни с целью безопасного обращения с веществами и материалами и экологически грамотного поведения в окружающей среде.</p> <p>Вычислять массовую долю растворённого вещества в растворе.</p> <p>Пользоваться информацией из других источников для подготовки кратких сообщений.</p> <p>Готовить компьютерные презентации по теме</p>
Углерод и кремний	<p>38. Положение углерода и кремния в периодической системе химических элементов, строение их атомов. Аллотропные модификации углерода.</p> <p>39. Химические свойства углерода. Адсорбция.</p> <p>40. Угарный газ, свойства, физиологическое действие на организм.</p> <p>41. Углекислый газ. Угольная кислота и её соли. Круговорот углерода в природе.</p> <p>42. Кремний и его соединения. <i>Стекло. Цемент.</i></p> <p>43. Обобщение по теме «Неметаллы».</p> <p>44. Контрольная работа по теме «Неметаллы».</p> <p>Демонстрации. Модели кристаллических решёток алмаза и графита. Образцы природных карбонатов и силикатов.</p> <p>Лабораторные опыты. Качественная реакция на углекислый газ. Качественная реакция на карбонат-ион.</p> <p>Расчётные задачи. Вычисления по химическим уравнениям массы, объёма или количества одного из продуктов реакции по массе исходного вещества, объёму или количеству вещества, содержащего определённую долю примесей</p> <p><u>Практическая работа №4. Получение оксида углерода (IV) и изучение его свойств. Распознавание карбонатов.</u></p> <p><u>Практическая работа № 5. «Решение экспериментальных задач по теме «Важнейшие неметаллы и их соединения».</u></p>	<p>Характеризовать элементы IVA- группы (подгруппы углерода) на основе их положения в периодической системе и особенностей строения их атомов.</p> <p>Объяснять закономерности изменения свойств элементов IVA- группы.</p> <p>Характеризовать аллотропию углерода как одну из причин многообразия веществ.</p> <p>Описывать свойства веществ в ходе демонстрационного и лабораторного эксперимента. Соблюдать технику безопасности. Сопоставлять свойства оксидов углерода и кремния, объяснять причину их различия.</p> <p>Устанавливать принадлежность веществ к определённому классу соединений.</p> <p>Доказывать кислотный характер высших оксидов углерода и кремния.</p> <p>Записывать уравнения реакций в ионном виде с указанием перехода электронов.</p> <p>Осуществлять взаимопревращения карбонатов и гидрокарбонатов.</p> <p>Распознавать опытным путём углекислый газ, карбонат-ионы.</p> <p>Использовать приобретённые знания и умения в практической деятельности и повседневной жизни с целью безопасного обращения с веществами и материалами и экологически грамотного поведения в окружающей среде.</p> <p>Вычислять по химическим уравнениям массу, объём или количество одного из продуктов реакции по массе исходного вещества, объёму или количеству вещества, содержащего определённую долю примесей.</p>

Металлы (общая характеристика)	46. Положение металлов в периодической системе химических элементов Д. И. Менделеева. Металлическая связь. Физические свойства металлов. Сплавы металлов.	Характеризовать металлы на основе их положения в периодической системе и особенностей строения их атомов.
	47. Нахождение металлов в природе и общие способы их получения. Химические свойства металлов. Ряд активности (электрохимический ряд напряжений) металлов.	Объяснять закономерности изменения свойств металлов по периоду и в А-группах. Исследовать свойства изучаемых веществ.
Щелочные металлы	49. Щелочные металлы. Нахождение в природе. Физические и химические свойства.	Объяснять зависимость физических свойств металлов от вида химической связи между их атомами.
Щелочно-земельные металлы	50. Оксиды и гидроксиды щелочных металлов. Применение щелочных металлов.	Наблюдать и описывать химические реакции с помощью естественного языка и языка химии. Наблюдать демонстрируемые самостоятельно проводимые опыты.
Алюминий	51. Щелочно-земельные металлы. Нахождение в природе. Кальций и его соединения. Жесткость воды и способы ее устранения.	Описывать свойства изучаемых веществ на основе наблюдений за их превращениями. Доказывать амфотерный характер оксидов и гидроксидов алюминия и железа(III).
	52. Алюминий. Нахождение в природе. Свойства алюминия.	Сравнивать отношение изучаемых металлов и оксидов металлов к воде.
Железо	53. Амфотерность оксида и гидроксида алюминия.	Сравнивать отношение гидроксидов натрия, кальция и алюминия к растворам кислот и щелочей.
	54. Железо. Нахождение в природе. Свойства железа.	Распознавать опытным путем гидроксид-ионы, ионы Fe^{2+} и Fe^{3+} .
	55. Соединения железа.	
	<u>Практическая работа № 6 «Жесткость воды и методы ее устранения».</u>	
	<u>Практическая работа № 7. Решение экспериментальных задач по теме «Металлы и их соединения».</u>	
	56. Подготовка к контрольной работе.	
	57. Контрольная работа по теме «Металлы».	
	Демонстрации. Образцы важнейших соединений натрия, калия, природных соединений магния, кальция, алюминия, руд железа. Взаимодействие щелочных, щелочно-земельных металлов и алюминия с водой. Сжигание железа в кислороде и хлоре.	

<p>Лабораторные опыты. Изучение образцов металлов. Взаимодействие металлов с растворами солей. Ознакомление со свойствами и превращениями карбонатов и гидрокарбонатов. Получение гидроксида алюминия и взаимодействие его с кислотами и щелочами. Качественные реакции на ионы Fe^{2+} и Fe^{3+}.</p> <p>Расчётные задачи. Вычисления по химическим уравнениям массы, объёма или количества одного из продуктов реакции по массе исходного вещества, объёму или количеству вещества, содержащего определённую долю примесей</p>	<p>Соблюдать технику безопасного обращения с химической посудой и лабораторным оборудованием. Осуществлять реакции, подтверждающие генетическую связь между неорганическими соединениями. Записывать уравнения реакций в ионном виде с указанием перехода электронов. Обобщать знания и делать выводы о закономерностях изменений свойств металлов в периодах и А-группах периодической системы. Прогнозировать свойства неизученных элементов и их соединений на основе знаний о периодическом законе. Использовать приобретённые знания и умения в практической деятельности и повседневной жизни с целью безопасного обращения с веществами и материалами и экологически грамотного поведения в окружающей среде. Вычислять по химическим уравнениям массу, объём или количество одного из продуктов реакции по массе исходного вещества, объёму или количеству вещества, содержащего определённую долю примесей. Пользоваться информацией из других источников для подготовки кратких сообщений. Готовить компьютерные презентации по теме</p>
--	--

Раздел 3. Химия и окружающая среда (3ч)

	<p>Вещества и материалы в повседневной жизни человека. Безопасное использование веществ и химических реакций в быту. Первая помощь при химических ожогах и отравлениях. Химическое загрязнение окружающей среды (предельная допустимая концентрация веществ, далее – ПДК). Роль химии в решении экологических проблем.</p>	<p>Использовать внутри- и межпредметные связи. Описывать свойства изучаемых веществ на основе наблюдений за их превращениями. Участвовать в совместном обсуждении результатов опытов. Пользоваться информацией из других источников для подготовки кратких сообщений. Готовить компьютерные презентации по теме</p>
--	--	---

