
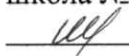
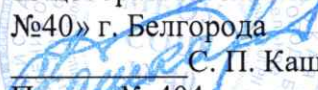


**Муниципальное бюджетное общеобразовательное учреждение
«Средняя общеобразовательная школа №40» г. Белгорода**

<p align="center">«Рассмотрено»</p> Руководитель МО  Недобойко И.А. Протокол № 5 от « 1 » июня 2021 г.	<p align="center">«Согласовано»</p> Заместитель директора МБОУ «Средняя общеобразовательная школа №40» г. Белгорода  Н.В. Сабылинская « 7 » июня 2021 г.	<p align="center">«Утверждаю»</p> Директор МБОУ «Средняя общеобразовательная школа №40» г. Белгорода  С. П. Кашкаров Приказ № 404 от « 9 » июня 2021 г.
---	--	--

**РАБОЧАЯ ПРОГРАММА
по биологии
уровня среднего общего образования
базовый уровень изучения**

Составители:
Недобойко Иван Андреевич
Осипова Марина Ивановна

2021 г.

ПОЯСНИТЕЛЬНАЯ ЗАПИСКА

Рабочая программа по биологии для 10 – 11 классов (базовый уровень) составлена в соответствии с Федеральным государственным образовательным стандартом среднего общего образования, утвержденный приказом Министерства образования и науки Российской Федерации от 17 мая 2012 года № 413, примерной основной образовательной программой среднего общего образования (одобрена решением федерального учебно-методического объединения по общему образованию, протокол от 28.06.2016 N 2/163), авторской рабочей программой под ред. Агафонова И. Б. Биология. 10 — 11 классы. Рабочие программы к линии УМК Сониной Н. И.: учебно-методическое пособие /И. Б. Агафонова, В. И. Сивоглазов. — М.: Дрофа, 2017. — 35 с., положением о Рабочей программе учебных курсов, предметов, дисциплины (модулей) муниципального бюджетного общеобразовательного учреждения «Средняя общеобразовательная школа №40» г. Белгорода, утвержденного протоколом педсовета №5 от 23.01.2019 (Приказ №83 от 24.01.2019), рабочей программы воспитания.

Изучение биологии на уровне среднего (полного) общего образования на базовом уровне направлено на достижение следующих **целей и задач**:

Одной из важнейших задач этапа среднего (полного) общего образования является подготовка обучающихся к осознанному и ответственному выбору жизненного и профессионального пути. Обучающиеся должны научиться самостоятельно ставить цели и определять пути их достижения, использовать приобретенный в школе опыт деятельности в реальной жизни, за рамками учебного процесса. Большой вклад в достижение главных целей среднего (полного) общего образования вносит изучение биологии, которое призвано обеспечить:

- 1) формирование системы биологических знаний как компонента естественнонаучной картины мира;
- 2) развитие личности обучающихся, их интеллектуальное и нравственное совершенствование, формирование у них гуманистических отношений и экологически целесообразного поведения в быту и трудовой деятельности;
- 3) выработку понимания общественной потребности в развитии биологии, а также формирование отношения к биологии как возможной области будущей практической деятельности.

Изучение биологии на базовом уровне ориентировано на обеспечение общеобразовательной и общекультурной подготовки выпускников. В системе естественнонаучного образования биология как учебный предмет занимает важное место в формировании научной картины мира; функциональной грамотности, необходимой для повседневной жизни; навыков здорового и безопасного для человека и окружающей среды образа жизни; экологического сознания; ценностного отношения к живой природе и человеку; собственной позиции по отношению к биологической информации, получаемой из разных источников. Изучение биологии создает условия для формирования у обучающихся интеллектуальных, гражданских, коммуникационных и информационных компетенций.

Цели биологического образования в старшей школе формулируются на нескольких уровнях: глобальном, метапредметном, личностном и предметном, на уровне требований к результатам освоения содержания предметных программ.

Глобальные цели биологического образования являются общими для основной и старшей школы и определяются социальными требованиями, в том числе изменением социальной ситуации развития — ростом информационных перегрузок, изменением характера и способом общения и социальных взаимодействий (объемы и способы получения информации порождают ряд особенностей развития современных подростков). Наиболее продуктивными с точки зрения решения задач развития подростка являются социо-моральная и интеллектуальная взрослость.

Помимо этого, глобальные цели формулируются с учетом рассмотрения биологического образования как компонента системы образования в целом, поэтому они являются наиболее общими и социально значимыми.

С учетом вышеназванных подходов глобальными целями биологического образования являются:

■ **социализация** обучающихся как вхождение в мир культуры и социальных отношений, обеспечивающее включение учащихся в ту или иную группу или общность — носителя ее норм, ценностей, ориентаций, осваиваемых в процессе знакомства с миром живой природы;

■ **приобщение** к познавательной культуре как системе познавательных (научных) ценностей, накопленных обществом в сфере биологической науки.

Помимо этого, биологическое образование на старшей ступени призвано обеспечить:

■ **ориентацию** в системе этических норм и ценностей относительно методов, результатов и достижений современной биологической науки;

■ **развитие** познавательных качеств личности, в том числе познавательных интересов к изучению общих биологических закономерностей и самому процессу научного познания;

■ **овладение** учебно-познавательными и ценностно-смысловыми компетентностями для формирования познавательной и нравственной культуры, научного мировоззрения, а также методологией биологического эксперимента и элементарными методами биологических исследований;

■ **формирование** экологического сознания, ценностного отношения к живой природе и человеку.

Особенность целеполагания на базовом уровне заключается в том, что цели ориентированы на формирование у учащихся общей культуры, научного мировоззрения, использование освоенных знаний и умений в повседневной жизни.

Таким образом, базовый уровень Стандарта ориентирован на формирование общей биологической грамотности и научного мировоззрения учащихся. Знания, полученные на уроках биологии, должны не только определить общий культурный уровень современного человека, но и обеспечить его адекватное поведение в современном мире, помочь в реальной жизни. В связи с этим на базовом уровне особое внимание уделено содержанию, реализующему гуманизацию биологического образования.

В рабочую программу внесены следующие изменения:

а. В соответствии с положением о внутришкольном контроле в 10 и 11 классе введены по 3 контрольных тестирования: входное, рубежное и итоговое.

б. Количество часов, отведённых на изучение курса сокращено (в связи с 34 учебными неделями) на 1 час и составляет 34 часа (авторская программа рассчитана на 35 ч). Сокращение осуществлено за счет 1 часа резервного времени.

в. На основании примерного перечня лабораторных и практических работ, представленного в авторской программе на выбор учителя, а также работ представленных в примерном тематическом планировании авторской программы, на заседании ШМО учителей естественнонаучного цикла (протокол заседания №7 от 24 марта 2020) определен список практических и лабораторных работ. Перечень работ отражен в учебно-тематическом планировании рабочей программы. Данные работы разделены в соответствии с их дидактическими целями и местом, занимаемым на уроке на:

Практические работы, выполняющие контролируемую функцию и рассчитанные на максимальную степень самостоятельности обучающихся. Их задания предполагают перенос усвоенных умений и действий в условия, сходные с тренировочными и обучающими работами, или в новые условия, оформляются письменно в тетрадях школьников для практических работ.

Лабораторные работы (обучающего характера) – выполняются под руководством учителя, который объясняет последовательность действий, их значение, показывает образец выполнения и формирует задания для первичного закрепления действий учащимися. Этот вид работ учащиеся выполняют во время изучения учебной темы. Оценки, в том числе отметки в журнал, за лабораторные работы ставятся выборочно, по усмотрению учителя.

Рабочая программа ориентирована на использование следующего учебника:

«Биология: Общая биология. Базовый уровень. 10 кл.: учебник / В. И. Сивоглазов, И. Б. Агафонова, Е. Т. Захарова»: Дрофа; Москва, 2020г.

«Биология: Общая биология. Базовый уровень. 11 кл.: учебник / В. И. Сивоглазов, И. Б. Агафонова, Е. Т. Захарова»: Дрофа; Москва, 2020г.

Количество учебных часов, на которое рассчитана программа.

Название курса	Класс	Количество часов	Лабораторные, практические и контрольные работы
Биология. Общая биология	10	34	Практические работы – 3; Лабораторные работы – 3; Контрольные тестирования – 3.
Биология. Общая биология	11	34	Практические работы – 3; Лабораторные работы – 3; Контрольные тестирования – 3.

Планируемые результаты изучения учебного курса.

Выпускник на базовом уровне научится:

- раскрывать на примерах роль биологии в формировании современной научной картины мира и в практической деятельности людей;
- понимать и описывать взаимосвязь между естественными науками: биологией, физикой, химией; устанавливать взаимосвязь природных явлений;
- понимать смысл, различать и описывать системную связь между основополагающими биологическими понятиями: «клетка», «организм», «вид», «экосистема», «биосфера»;
- использовать основные методы научного познания в учебных биологических исследованиях, проводить эксперименты по изучению биологических объектов и явлений, объяснять результаты экспериментов, анализировать их, формулировать выводы;
- формулировать гипотезы на основании предложенной биологической информации и предлагать варианты проверки гипотез;
- сравнивать биологические объекты между собой по заданным критериям, делать выводы и умозаключения на основе сравнения;
- обосновывать единство живой и неживой природы, родство живых организмов, взаимосвязи организмов и окружающей среды на основе биологических теорий;
- приводить примеры веществ основных групп органических соединений клетки (белков, жиров, углеводов, нуклеиновых кислот);
- распознавать клетки (прокариот и эукариот, растений и животных) по описанию, на схематических изображениях; устанавливать связь строения и функций компонентов клетки, обосновывать многообразие клеток;
- распознавать популяцию и биологический вид по основным признакам;
- описывать фенотип многоклеточных растений и животных по морфологическому критерию;
- объяснять многообразие организмов, применяя эволюционную теорию;
- классифицировать биологические объекты на основании одного или нескольких существенных признаков (типы питания, способы дыхания и размножения, особенности развития);
- объяснять причины наследственных заболеваний;
- выявлять изменчивость у организмов; объяснять проявление видов изменчивости, используя закономерности изменчивости; сравнивать наследственную и ненаследственную изменчивость;
- выявлять морфологические, физиологические, поведенческие адаптации организмов к среде обитания и действию экологических факторов;
- составлять схемы переноса веществ и энергии в экосистеме (цепи питания);
- приводить доказательства необходимости сохранения биоразнообразия для устойчивого развития и охраны окружающей среды;
- оценивать достоверность биологической информации, полученной из разных источников, выделять необходимую информацию для использования ее в учебной деятельности и решении практических задач;
- представлять биологическую информацию в виде текста, таблицы, графика, диаграммы и делать выводы на основании представленных данных;
- оценивать роль достижений генетики, селекции, биотехнологии в практической деятельности человека и в собственной жизни;
- объяснять негативное влияние веществ (алкоголя, никотина, наркотических веществ) на зародышевое развитие человека;
- объяснять последствия влияния мутагенов;
- объяснять возможные причины наследственных заболеваний.

Выпускник на базовом уровне получит возможность научиться:

- давать научное объяснение биологическим фактам, процессам, явлениям, закономерностям, используя биологические теории (клеточную, эволюционную), учение о биосфере, законы наследственности, закономерности изменчивости;
- характеризовать современные направления в развитии биологии; описывать их возможное использование в практической деятельности;

- сравнивать способы деления клетки (митоз и мейоз);
- решать задачи на построение фрагмента второй цепи ДНК по предложенному фрагменту первой, и РНК (м РНК) по участку ДНК;
- решать задачи на определение количества хромосом в соматических и половых клетках, а также в клетках перед началом деления (мейоза или митоза) и по его окончании (для многоклеточных организмов);
- решать генетические задачи на моногибридное скрещивание, составлять схемы моногибридного скрещивания, применяя законы наследственности и используя биологическую терминологию и символику;
- устанавливать тип наследования и характер проявления признака по заданной схеме родословной, применяя законы наследственности;
- оценивать результаты взаимодействия человека и окружающей среды, прогнозировать возможные последствия деятельности человека для существования отдельных биологических объектов и целых природных сообществ.

4. Тематическое планирование, в том числе с учетом программы воспитания, с указанием количества часов, отводимых на освоение каждой темы

Тематическое планирование по биологии для 5- 9 классов составлено с учетом рабочей программы воспитания. Воспитательный потенциал данного учебного предмета обеспечивает создание благоприятных условий для развития социально значимых отношений школьников, и, прежде всего, ценностных отношений:

- к семье как главной опоре в жизни человека и источнику его счастья;
- к труду как основному способу достижения жизненного благополучия человека, залого его успешного профессионального самоопределения и ощущения уверенности в завтрашнем дне;
- к своему отечеству, своей малой и большой Родине как месту, в котором человек вырос и познал первые радости и неудачи, которая завещана ему предками и которую нужно оберегать;
- к природе как источнику жизни на Земле, основе самого ее существования, нуждающейся в защите и постоянном внимании со стороны человека;
- к миру как главному принципу человеческого общежития, условию крепкой дружбы, налаживания отношений с коллегами по работе в будущем и создания благоприятного микроклимата в своей собственной семье;
- к знаниям как интеллектуальному ресурсу, обеспечивающему будущее человека, как результату кропотливого, но увлекательного учебного труда;
- к культуре как духовному богатству общества и важному условию ощущения человеком полноты проживаемой жизни, которое дают ему чтение, музыка, искусство, театр, творческое самовыражение;
- к здоровью как залогом долгой и активной жизни человека, его хорошего настроения и оптимистичного взгляда на мир;
- к окружающим людям как безусловной и абсолютной ценности, как равноправным социальным партнерам, с которыми необходимо выстраивать доброжелательные и взаимоподдерживающие отношения, дающие человеку радость общения и позволяющие избежать чувства одиночества;
- к самим себе как хозяевам своей судьбы, самоопределяющимся и самореализующимся личностям, отвечающим за свое собственное будущее.

10 класс

Тема	Кол-во часов		Практические работы	Лабораторные работы	Контроль
	Авторская программа	Рабочая программа			
Введение: роль биологии в формировании современной картины мира, практическое значение биологических знаний	1	1			
Раздел 1. Биология как наука. Методы научного познания (3 ч)					
Тема 1.1. Краткая история развития биологии. Система биологических наук.	1	1			
Тема 1.2. Сущность и свойства живого. Уровни организации живой материи. Биологические системы как предмет изучения биологии. Методы биологии.	2	2			Входное контрольное тестирование.

Раздел 2. Клетка (10 ч)					
Тема 2.1. История изучения клетки. Клеточная теория.	1	1			
Тема 2.2. Химический состав клетки.	4	4		Лабораторная работа №1. «Изучение каталитической активности ферментов (на примере амилазы или каталазы)». Лабораторная работа №2 «Обнаружение белков, углеводов, липидов с помощью качественных реакций».	
Тема 2.3. Строение эукариотической и прокариотической клеток	3	3	Практическая работа №1. «Изучение клеток растений и животных под микроскопом на готовых микропрепаратах и их описание».		Рубежное контрольное тестирование.
Тема 2.4. Реализация наследственной информации в клетке	1	1			
Тема 2.5. Вирусы	1	1			
Раздел 3. Организм (18 ч)					
Тема 3.1. Организм — единое целое. Жизнедеятельность и регуляция функций организма	1	1			
Тема 3.2. Обмен веществ и превращение энергии.	2	2			
Тема 3.3. Размножение	4	4		Лабораторная работа №3. «Наблюдение митоза в клетках кончика корешка лука на готовых микропрепаратах».	
Тема 3.4. Индивидуальное развитие организмов (онтогенез)	2	2			
Тема 3.5. Наследственность и изменчивость	7	7	Практическая работа №2. «Решение генетических задач». Практическая работа №3 «Изучение изменчивости, построение вариационного ряда и вариационной кривой».		Итоговое контрольное тестирование.
Тема 3.6. Доместикация. Основы селекции. Биотехнология.	2	2			
Заключение	1	1			
Резервное время	2	1			

Итого	35	34	3	4	3
-------	----	----	---	---	---

11 класс

Тема	Кол-во часов		Практические работы	Лабораторные работы	Контроль
	Автоматическая программа	Рабочая программа			
Введение	1	1			
Раздел 1. Вид (19 ч)					
Тема 1.1. История эволюционных идей	4	4			Входное контрольное тестирование.
Тема 1.2. Современное эволюционное учение	8	8	Практическая работа № 1. «Сравнение видов по морфологическому критерию».	Лабораторная работа № 1. «Описание приспособленности организма и ее относительного характера».	
Тема 1.3. Происхождение и развитие жизни на Земле	3	3			Промежуточное контрольное тестирование.
Тема 1.4. Происхождение человека	4	4			
Раздел 2. Экосистемы (11 ч)					
Тема 2.1. Экологические факторы	3	3		Лабораторная работа № 2. «Выявление приспособлений организмов к влиянию различных экологических факторов».	
Тема 2.2. Структура экосистем	4	4	Практическая работа № 2. «Составление пищевых цепей».	Лабораторная работа № 3 «Изучение и описание экосистем своей местности».	
Тема 2.3. Биосфера — глобальная экосистема	2	2			Итоговое контрольное тестирование.
Тема 2.4. Биосфера и человек	2	2	Практическая работа № 3. «Оценка антропогенных изменений в природе»		
Заключение	1	1			
Резервное время	3	2			
Итого:	35	34	3	3	3

Содержание учебного курса 10 – 11 класс.

Биология как комплекс наук о живой природе

Биология как комплексная наука, методы научного познания, используемые в биологии. *Современные направления в биологии*¹. Роль биологии в формировании современной научной картины мира, практическое значение биологических знаний.

Биологические системы как предмет изучения биологии.

Структурные и функциональные основы жизни

Молекулярные основы жизни. Неорганические вещества, их значение. Органические вещества (углеводы, липиды, белки, нуклеиновые кислоты, АТФ) и их значение. Биополимеры. *Другие органические вещества клетки. Нанотехнологии в биологии.*

Цитология, методы цитологии. Роль клеточной теории в становлении современной естественнонаучной картины мира. Клетки прокариот и эукариот. Основные части и органоиды клетки, их функции.

Вирусы — неклеточная форма жизни, меры профилактики вирусных заболеваний.

Жизнедеятельность клетки. Пластический обмен. Фотосинтез, хемосинтез. Биосинтез белка. Энергетический обмен. Хранение, передача и реализация наследственной информации в клетке. Генетический код. Ген, геном. *Геномика. Влияние наркотических веществ на процессы в клетке.*

Клеточный цикл: интерфаза и деление. Митоз и мейоз, их значение. Соматические и половые клетки.

Организм

Организм — единое целое.

Жизнедеятельность организма. Регуляция функций организма, гомеостаз.

Размножение организмов (бесполое и половое). *Способы размножения у растений и животных.*

Индивидуальное развитие организма (онтогенез). Причины нарушений развития. Репродуктивное здоровье человека; последствия влияния алкоголя, никотина, наркотических веществ на эмбриональное развитие человека. *Жизненные циклы разных групп организмов.*

Генетика, методы генетики. Генетическая терминология и символика. Законы наследственности Г. Менделя. Хромосомная теория наследственности. Определение пола. Сцепленное с полом наследование.

Генетика человека. Наследственные заболевания человека и их предупреждение. Этические аспекты в области медицинской генетики.

Генотип и среда. Ненаследственная изменчивость. Наследственная изменчивость. Мутации. Мутагены, их влияние на здоровье человека.

Доместикация и селекция. Методы селекции. Биотехнология, ее направления и перспективы развития. *Биобезопасность.*

Теория эволюции

Развитие эволюционных идей, эволюционная теория Ч. Дарвина. Синтетическая теория эволюции. Свидетельства эволюции живой природы. Микроэволюция и макроэволюция. Вид, его критерии. Популяция — элементарная единица эволюции. Движущие силы эволюции, их влияние на генофонд популяции. Направления эволюции.

Многообразие организмов как результат эволюции. Принципы классификации, систематика.

Развитие жизни на Земле

Гипотезы происхождения жизни на Земле. Основные этапы эволюции органического мира на Земле.

Современные представления о происхождении человека. Эволюция человека (антропогенез). Движущие силы антропогенеза. Расы человека, их происхождение и единство.

Организмы и окружающая среда

Приспособления организмов к действию экологических факторов.

Биогеоценоз. Экосистема. Разнообразие экосистем. Взаимоотношения популяций разных видов в экосистеме. Круговорот веществ и поток энергии в экосистеме. Устойчивость и динамика экосистем. Последствия влияния деятельности человека на экосистемы. Сохранение биоразнообразия как основа устойчивости экосистемы.

Структура биосферы. Закономерности существования биосферы. *Круговороты веществ в биосфере.*

Глобальные антропогенные изменения в биосфере. Проблемы устойчивого развития.

Перспективы развития биологических наук.

Тематическое планирование 10 класс
(1 час в неделю, всего 34 часа)

Название разделов и тем	Кол. часов		Основное содержание по темам (разделам)	Характеристика основных видов учебной деятельности
	Авторская программа	Рабочая программа		
Введение: роль биологии в формировании современной картины мира, практическое значение биологических знаний	1	1	Объект изучения биологии — живая природа.	Определяют понятия, формируемые в ходе изучения темы. Объясняют роль биологии в формировании научного мировоззрения. Работают с электронной формой учебника
Раздел 1. Биология как наука. Методы научного познания (3 ч)				
Тема 1.1. Краткая история развития биологии. Система биологических наук.	1	1	Объект изучения биологии — живая природа. Краткая история развития биологии. Роль биологических теорий, идей, гипотез в формировании современной естественнонаучной картины мира. Система биологических наук. Современные направления в биологии	Оценивают вклад различных ученых биологов в развитие науки биологии, вклад биологических теорий в формирование современной естественнонаучной картины мира. Устанавливают связи биологии с другими науками. Приводят примеры современных направлений в биологии и определяют их задачи и предметы изучения. Готовят сообщения (доклады, рефераты, презентации) о вкладе выдающихся ученых в развитие биологии. Работают с электронной формой учебника
Тема 1.2. Сущность и свойства живого. Уровни организации живой материи. Биологические системы как предмет изучения биологии. Методы биологии.	2	2	Сущность жизни. Основные свойства живой материи. Живая природа как сложноорганизованная иерархическая система, существующая в пространстве и во времени. Биологические системы. Основные уровни организации живой материи. Методы познания живой природы	Определяют понятия, формируемые в ходе изучения темы. Выделяют существенные признаки живой природы и биологических систем (клетки, организм, вида, экосистемы). Характеризуют основные свойства живого. Объясняют основные причины затруднений, связанных с определением понятия «жизнь». Объясняют различия и единство живой и неживой природы. Приводят примеры систем разного уровня организации. Приводят доказательства уровневой организации и эволюции живой природы. Определяют основные методы познания живой природы. Готовят презентацию или стенд на тему «Современное научное оборудование и его роль в решении биологических задач». Работают с иллюстрациями учебника.

				Работают с электронной формой учебника	
Раздел 2. Клетка (10 ч)					
Тема История изучения клетки. Клеточная теория.	2.1.	1	1	<p>Развитие знаний о клетке. Работы Р. Гука, А. ван Левенгука, К. Бэра, Р. Броуна, Р. Вирхова. Клеточная теория М. Шлейдена и Т. Шванна. Основные положения современной клеточной теории. Роль клеточной теории в формировании современной естественнонаучной картины мира. Методы цитологии</p>	<p>Определяют понятия, формируемые в ходе изучения темы. Определяют предмет, задачи и методы исследования цитологии как науки. Характеризуют содержание клеточной теории. Объясняют вклад клеточной теории в формирование современной естественнонаучной картины мира; вклад ученых — исследователей клетки в развитие биологической науки. Приводят доказательства родства живых организмов с использованием положений клеточной теории. Анализируют и сравнивают основные методы цитологии. Работают с иллюстрациями учебника. Работают с электронной формой учебника</p>
Тема Химический состав клетки.	2.2.	4	4	<p>Единство элементарного химического состава живых организмов как доказательство единства происхождения живой природы. Общность живой и неживой природы на уровне химических элементов. Органогены, макроэлементы, микроэлементы, ультрамикроэлементы, их роль в жизнедеятельности клетки и организма. Неорганические вещества. Вода как колыбель всего живого, особенности строения и свойства. Минеральные соли. Значение неорганических веществ в жизни клетки и организма. Органические вещества — сложные углеродсодержащие соединения. Низкомолекулярные и высокомолекулярные органические вещества. Липиды. Углеводы: моносахариды, полисахариды. Белки. Нуклеиновые кислоты: ДНК, РНК. Удвоение молекулы ДНК в клетке. Принципиальное строение и роль органических веществ в клетке и в организме человека</p>	<p>Определяют понятия, формируемые в ходе изучения темы. Приводят доказательства (аргументацию) единства живой и неживой природы на примере сходства их химического состава. Сравнивают химический состав тел живой и неживой природы и делают выводы на основе сравнения. Характеризуют особенности строения, свойства и роль неорганических и органических веществ, входящих в состав живых организмов. Устанавливают причинно-следственные связи между химическим строением, свойствами и функциями веществ на основе текстов и рисунков учебника. Приводят примеры углеводов, липидов, белков, нуклеиновых кислот и других органических веществ, входящих в состав организмов, мест их локализации и биологической роли. Работают с иллюстрациями учебника. Решают биологические задачи. Выполняют лабораторные, практические и исследовательские работы по изучаемой теме. Работают с электронной формой</p>

				учебника
Тема 2.3. Строение эукариотической и прокариотической клеток	3	3	Клеточная мембрана, цитоплазма, ядро. Основные органоиды клетки: эндоплазматическая сеть, аппарат Гольджи, лизосомы, митохондрии, пластиды, рибосомы. Функции основных частей и органоидов клетки. Основные отличия в строении животной и растительной клеток. Хромосомы, их строение и функции. Кариотип. Значение постоянства числа и формы хромосом в клетках. Прокариотическая клетка: форма, размеры. Распространение и значение бактерий в природе. Строение бактериальной клетки	Определяют понятия, формируемые в ходе изучения темы. Характеризуют клетку как структурно-функциональную единицу живого. Выделяют существенные признаки строения клетки, ее органоидов, ядра, мембраны, хромосом, ядерных и ядерных клеток, клеток растений, животных и грибов. Сравнивают особенности строения ядерных и ядерных клеток, клеток растений, животных и грибов и делают выводы на основе сравнения. Устанавливают причинно-следственные связи между строением и функциями биологических систем на примере клетки, ее органоидов и выполняемых ими функций. Работают с иллюстрациями учебника. Пользуются цитологической терминологией. Обосновывают меры профилактики бактериальных заболеваний. Выполняют лабораторные, практические и исследовательские работы по изучаемой теме. Работают с электронной формой учебника
Тема 2.4. Реализация наследственной информации в клетке	1	1	ДНК — носитель наследственной информации. Генетический код, его свойства. Ген. Биосинтез белка	Определяют понятия, формируемые в ходе изучения темы. Выделяют фундаментальный процесс — реализацию информации в клетке. Выделяют существенные признаки генетического кода. Описывают и сравнивают процессы транскрипции и трансляции. Объясняют роль воспроизведения и передачи наследственной информации в существовании и развитии жизни на Земле. Решают биологические задачи. Работают с иллюстрациями учебника. Работают с электронной формой учебника
Тема 2.5. Вирусы	1	1	Вирусы — неклеточная форма жизни. Особенности строения и размножения. Значение в природе и жизни человека. Меры профилактики распространения вирусных заболеваний. Профилактика СПИДа	Определяют понятия, формируемые в ходе изучения темы. Выделяют существенные признаки строения и жизненных циклов вирусов. Характеризуют роль вирусов как возбудителей

				<p>болезней и как переносчиков генетической информации. Обосновывают меры профилактики вирусных заболеваний.</p> <p>Находят информацию о вирусах и вирусных заболеваниях в различных источниках, анализируют и оценивают ее, интерпретируют и представляют в разных формах (тезисы, сообщение, репортаж, аналитическая справка, реферат, обзор, портфолио). Работают с иллюстрациями учебника.</p> <p>Работают с электронной формой учебника</p>
Раздел 3. Организм (18 ч)				
Тема 3.1. Организм — единое целое. Жизнедеятельность и регуляция функций организма	1	1	<p>Одноклеточные и многоклеточные организмы. Колонии одноклеточных организмов. Жизнедеятельность и регуляция функций организма</p>	<p>Определяют понятия, формируемые в ходе изучения темы. Выделяют существенные признаки одноклеточных и многоклеточных организмов. Сравнивают одноклеточные, многоклеточные организмы и колонии одноклеточных организмов и делают выводы на основе сравнения. Определяют основные процессы, характерные для живых организмов. Сравнивают процессы регуляции в растительных и животных организмах. Приводят примеры, подтверждающие, что гомеостаз является динамическим равновесием.</p> <p>Работают с электронной формой учебника</p>
Тема 3.2. Обмен веществ и превращение энергии.	2	2	<p>Энергетический обмен — совокупность реакций расщепления сложных органических веществ. Особенности энергетического обмена у грибов и бактерий. Типы питания. Автотрофы и гетеротрофы. Особенности обмена веществ у животных, растений и бактерий. Пластический обмен. Фотосинтез. Хемосинтез</p>	<p>Определяют понятия, формируемые в ходе изучения темы. Характеризуют фундаментальные процессы в биологических системах — обмен веществ и превращение энергии. Выделяют существенные признаки процессов жизнедеятельности клетки. Сравнивают пластический и энергетический обмен и делают выводы на основе строения. Сравнивают организмы по типу питания и делают выводы на основе сравнения. Раскрывают значение фотосинтеза. Характеризуют световую и темновую фазы фотосинтеза. Раскрывают значение хемосинтеза.</p> <p>Работают с иллюстрациями учебника. Решают биологические</p>

				задачи. Находят информацию по изучаемой теме в различных источниках, анализируют и оценивают ее, интерпретируют и представляют в разных формах (тезисы, сообщение, репортаж, аналитическая справка, реферат, обзор, портфолио). Работают с электронной формой учебника
Тема 3.3. Размножение	4	4	Деление клетки. Жизненный цикл клетки. Митоз — основа роста, регенерации, развития и бесполого размножения. Размножение: бесполое и половое. Типы бесполого размножения. Половое размножение. Образование половых клеток. Мейоз. Оплодотворение у животных и растений. Биологическое значение оплодотворения. Искусственное опыление у растений и оплодотворение у животных	Определяют понятия, формируемые в ходе изучения темы. Выделяют существенные признаки процесса деления клетки. Характеризуют биологическое значение и основные фазы митоза, используя рисунки учебника. Выделяют существенные признаки процессов размножения и оплодотворения. Описывают способы вегетативного размножения. Приводят примеры организмов, размножающихся бесполом и половым путем. Характеризуют биологическое значение и основные фазы мейоза, используя рисунки учебника. Характеризуют стадии образования половых клеток у животных, используя схему учебника. Объясняют биологическую сущность оплодотворения. Характеризуют особенности двойного оплодотворения у растений. Определяют значение искусственного оплодотворения. Сравнивают митоз и мейоз, яйцеклетки и сперматозоиды, сперматогенез и овогенез, половое и бесполое размножение и делают выводы на основе сравнения. Работают с иллюстрациями учебника. Решают биологические задачи. Участвуют в дискуссии по изучаемой теме. Работают с электронной формой учебника
Тема 3.4. Индивидуальное развитие организмов (онтогенез)	2	2	Прямое и не прямое развитие. Эмбриональный и постэмбриональный периоды развития. Основные этапы эмбриогенеза. Причины нарушений развития организма. Онтогенез человека. Репродуктивное здоровье; его значение для будущих поколений людей. Последствия влияния	Определяют понятия, формируемые в ходе изучения темы. Характеризуют периоды онтогенеза. Описывают особенности индивидуального развития человека. Оценивают влияние факторов внешней среды на развитие зародыша. Объясняют

			<p>алкоголя, никотина, наркотических веществ на развитие зародыша человека. Периоды постэмбрионального развития</p>	<p>отрицательное влияние алкоголя, никотина, наркотических веществ на развитие зародыша человека; причины нарушений развития организмов. Анализируют и оценивают целевые и смысловые установки в своих действиях и поступках по отношению к своему здоровью, последствия влияния факторов риска на здоровье. Обосновывают меры профилактики вредных привычек. Сравнивают эмбриональный и постэмбриональный периоды индивидуального развития, прямое и не прямое развитие и делают выводы на основе сравнения. Опираясь на знания, полученные при изучении предыдущих курсов биологии, повторяют жизненные циклы разных организмов. Работают с иллюстрациями учебника. Работают с электронной формой учебника</p>
<p>Тема 3.5. Наследственность и изменчивость</p>	7	7	<p>Наследственность и изменчивость — свойства организма. Генетика — наука о закономерностях наследственности и изменчивости. Г. Мендель — основоположник генетики. Закономерности наследования, установленные Г. Менделем. Моногибридное скрещивание. Первый закон Менделя — закон доминирования. Второй закон Менделя — закон расщепления. Закон чистоты гамет. Дигибридное скрещивание. Третий закон Менделя — закон независимого наследования. Анализирующее скрещивание. Хромосомная теория наследственности. Сцепленное наследование признаков. Современные представления о гене и геноме. Взаимодействие генов. Генетика пола. Половые хромосомы. Сцепленное с полом наследование. Закономерности изменчивости. Наследственная и ненаследственная изменчивость. Модификационная изменчивость. Комбинативная и мутационная изменчивость. Мутации. Типы мутаций. Мутагенные факторы. Значение генетики для медицины. Влияние мутагенов на организм человека.</p>	<p>Определяют понятия, формируемые в ходе изучения темы. Определяют основные задачи современной генетики. Характеризуют содержание закономерностей наследования, установленных Г. Менделем, хромосомной теории наследственности; современных представлений о гене и геноме, закономерностей изменчивости. Объясняют вклад Г. Менделя и других ученых в развитие биологической науки, значение установленных ими закономерностей в формировании современной естественнонаучной картины мира; причины наследственных и ненаследственных изменений. Приводят доказательства родства живых организмов на основе положений генетики. Пользуются генетической терминологией и символикой. Решают элементарные генетические задачи. Составляют элементарные схемы скрещивания. Выявляют источники мутагенов в окружающей среде (косвенно).</p>

			<p>Наследственные болезни человека, их причины и профилактика. Этические аспекты в области медицинской генетики</p>	<p>Проводят элементарные биологические исследования и делают выводы на основе полученных результатов. Объясняют влияние мутагенов на организм человека, возникновение наследственных заболеваний, мутаций. Устанавливают взаимосвязь генотипа человека и его здоровья. Оценивают значение здорового образа жизни как наиболее эффективного метода профилактики наследственных заболеваний. Характеризуют роль медико-генетического консультирования для снижения вероятности возникновения наследственных заболеваний. Обсуждают этические аспекты в области медицинской генетики. Работают с иллюстрациями учебника. Решают биологические задачи. Находят информацию по изучаемой теме в различных источниках, анализируют и оценивают ее, интерпретируют и представляют в разных формах (тезисы, сообщение, репортаж, аналитическая справка, реферат, обзор, портфолио). Выполняют лабораторные, практические и исследовательские работы по изучаемой теме. Работают с электронной формой учебника</p>
<p>Тема 3.6. Доместикация. Основы селекции. Биотехнология.</p>	2	2	<p>Доместикация и селекция: основные методы и достижения. Генетика — теоретическая основа селекции. Селекция. Учение Н. И. Вавилова о центрах многообразия и происхождения культурных растений. Основные методы селекции: гибридизация, искусственный отбор. Основные достижения и направления развития современной селекции. Биотехнология: достижения и перспективы развития. Генная инженерия. Клонирование. Генетически модифицированные организмы. Этические аспекты развития некоторых исследований в биотехнологии (клонирование человека)</p>	<p>Определяют главные задачи и направления современной селекции. Характеризуют вклад Н. И. Вавилова в развитие биологической науки. Оценивают достижения и перспективы отечественной и мировой селекции. Характеризуют методы селекционной работы. Сравнивают доместикацию и селекцию, массовый и индивидуальный отбор. Выделяют существенные признаки процесса искусственного отбора. Собирают и анализируют информацию о деятельности местных селекционных центров и станций, семенных хозяйств, сортоиспытательных участков и др. Оценивают достижения и перспективы развития</p>

				<p>современной биотехнологии. Анализируют и оценивают этические аспекты некоторых исследований в области биотехнологии. Работают с иллюстрациями учебника.</p> <p>Находят информацию по изучаемой теме в различных источниках, анализируют и оценивают ее, интерпретируют и представляют в разных формах (тезисы, сообщение, репортаж, аналитическая справка, реферат, обзор, портфолио).</p> <p>Выполняют практические и исследовательские работы по изучаемой теме.</p> <p>Работают с электронной формой учебника</p>
Заключение	1	1	Подведение итогов.	Работают с электронной формой учебника. Работают с иллюстрациями учебника.
Резервное время	2	1		
Итого	35	34		

Тематическое планирование 11 класс
(1 час в неделю, всего 34 часа)

Название разделов и тем	Кол. часов		Основное содержание по темам (разделам)	Характеристика основных видов учебной деятельности
	Авторская программа	Рабочая программа		
Введение	1	1		Определяют понятия, формируемые в ходе изучения темы. Работают с иллюстрациями учебника. Работают с электронной формой учебника
Раздел 1. Вид (19 ч)				
Тема 1.1. История эволюционных идей	4	4	История эволюционных идей. Развитие биологии в додарвиновский период. Значение работ К. Линнея, учения Ж. Б. Ламарка, теории Ж. Кювье. Предпосылки возникновения учения Ч. Дарвина. Эволюционная теория Ч. Дарвина. Роль эволюционной теории в формировании современной естественнонаучной картины мира	Определяют понятия, формируемые в ходе изучения темы. Оценивают вклад различных ученых в развитие биологической науки. Оценивают предпосылки возникновения учения Ч. Дарвина. Характеризуют содержание эволюционной теории Ч. Дарвина. Сравнивают определенную и неопределенную изменчивость, искусственный и естественный отбор, формы борьбы за существование и делают выводы на основе сравнения. Работают с иллюстрациями учебника. Работают с электронной формой учебника
Тема 1.2. Современное эволюционное учение	8	8	Вид, его критерии. Популяция — структурная единица вида, единица эволюции. Синтетическая теория эволюции. Движущие силы эволюции: мутационный процесс, популяционные волны, изоляция, естественный отбор; их влияние на генофонд популяции. Движущий и стабилизирующий естественный отбор. Адаптации организмов к условиям обитания как результат действия естественного отбора. Микроэволюция. Многообразие видов как результат эволюции. Способы и пути видообразования. Принципы классификации, систематика. Направления эволюции. Сохранение многообразия видов как основа устойчивого развития биосферы. Биологический прогресс и биологический регресс. Пути достижения биологического прогресса. Причины вымирания видов. Доказательства эволюции органического мира	Определяют понятия, формируемые в ходе изучения темы. Объясняют вклад эволюционной теории в формирование современной естественнонаучной картины мира. Определяют критерии вида. Описывают особей вида по морфологическому критерию. Характеризуют популяцию как структурную единицу вида и единицу эволюции. Характеризуют основные факторы эволюции. Сравнивают пространственную и биологическую изоляцию, формы естественного отбора и делают выводы на основе сравнения. Характеризуют основные адаптации организмов к условиям обитания. Сравнивают основные способы и пути видообразования, биологический прогресс и регресс и делают выводы на основе сравнения. Объясняют причины эволюции, изменчивости видов. Приводят доказательства родства живых организмов на основе положений эволюционного учения. Доказывают, что сохранение многообразия видов является основой устойчивого развития биосферы. Приводят основные доказательства эволюции органического мира. Решают биологические задачи. Работают с иллюстрациями учебника. Выполняют лабораторные, практические и исследовательские работы по изучаемой теме.

				Работают с электронной формой учебника
Тема 1.3. Происхождение и развитие жизни на Земле	3	3	Развитие представлений о возникновении жизни. Опыты Ф. Реди, Л. Пастера. Гипотезы о происхождении жизни. Современные взгляды на возникновение жизни. Теория Опарина — Холдейна. Усложнение живых организмов на Земле в процессе эволюции	<p>Определяют понятия, формируемые в ходе изучения темы.</p> <p>Анализируют и оценивают различные гипотезы происхождения жизни.</p> <p>Характеризуют основные этапы биологической эволюции на Земле.</p> <p>Участвуют в дискуссии по обсуждению гипотез происхождения жизни и аргументируют свою точку зрения.</p> <p>Работают с иллюстрациями учебника.</p> <p>Находят информацию по изучаемой теме в различных источниках, анализируют и оценивают ее, интерпретируют и представляют в разных формах (тезисы, сообщение, репортаж, аналитическая справка, реферат, обзор, портфолио).</p> <p>Работают с электронной формой учебника</p>
Тема 1.4. Происхождение человека	4	4	Гипотезы происхождения человека. Положение человека в системе животного мира (класс Млекопитающие, отряд Приматы, род Люди). Эволюция человека, основные этапы. Расы человека. Происхождение человеческих рас. Видовое единство человечества	<p>Определяют понятия, формируемые в ходе изучения темы.</p> <p>Анализируют и оценивают различные гипотезы происхождения человека.</p> <p>Определяют положение человека в системе животного мира. Аргументированно доказывают принадлежность человека к определенной систематической группе.</p> <p>Выявляют признаки сходства зародышей человека и других млекопитающих как доказательство их родства.</p> <p>Характеризуют основные этапы антропогенеза. Аргументируют свою точку зрения в ходе дискуссии по обсуждению проблемы происхождения человека.</p> <p>Знакомятся с механизмом расообразования, отмечая единство происхождения рас.</p> <p>Характеризуют основные факторы антропогенеза. Приводят аргументированную критику антинаучной сущности расизма. Находят информацию по изучаемой теме в различных источниках, анализируют и оценивают ее, интерпретируют и представляют в разных формах (тезисы, сообщение, репортаж, аналитическая справка, реферат, обзор, портфолио).</p> <p>Работают с иллюстрациями учебника.</p> <p>Выполняют лабораторные, практические и исследовательские работы по изучаемой теме.</p> <p>Работают с электронной формой учебника</p>
Раздел 2. Экосистемы (11 ч)				
Тема 2.1. Экологические факторы	3	3	Организм и среда. Предмет и задачи экологии. Экологические факторы среды (абиотические, биотические, антропогенные), их значение в жизни организмов. Закономерности влияния экологических факторов на организмы. Абиотические	<p>Определяют понятия, формируемые в ходе изучения темы.</p> <p>Определяют основные задачи современной экологии.</p> <p>Различают основные группы экологических факторов (абиотических, биотических, антропогенных). Объясняют закономерности влияния экологических факторов на организмы. Характеризуют</p>

			<p>факторы среды. Приспособления организмов к действию экологических факторов. Взаимоотношения популяций разных видов в экосистеме: паразитизм, хищничество, конкуренция, симбиоз</p>	<p>основные абиотические факторы (температуру, влажность, свет). Приводят примеры приспособлений организмов к действию экологических факторов. Описывают основные биотические факторы, на конкретных примерах демонстрируют их значение. Оценивают роль экологических факторов в жизнедеятельности организмов. Приводят доказательства взаимосвязей организмов и окружающей среды. Решают биологические задачи. Находят информацию по изучаемой теме в различных источниках, анализируют и оценивают ее, интерпретируют и представляют в разных формах (тезисы, сообщение, репортаж, аналитическая справка, реферат, обзор, портфолио). Работают с иллюстрациями учебника. Работают с электронной формой учебника</p>
<p>Тема 2.2. Структура экосистем</p>	4	4	<p>Видовая и пространственная структура экосистем. Пищевые связи, круговорот веществ и поток энергии в экосистемах. Устойчивость и динамика экосистем. Влияние человека на экосистемы. Разнообразие экосистем: природные экосистемы, искусственные экосистемы (агрэкосистемы, урбэкосистемы)</p>	<p>Определяют структуру экосистемы (пространственную, видовую, экологическую). Дают характеристику продуцентов, консументов, редуцентов. Выделяют существенные признаки экосистем, процесса круговорота веществ и превращений энергии в экосистемах. Объясняют причины устойчивости и смены экосистем. Доказывают, что сохранение биоразнообразия является основой устойчивости экосистем. Характеризуют влияние человека на экосистемы. Сравнивают искусственные и природные экосистемы. Делают выводы на основе сравнения. Составляют элементарные схемы переноса веществ и энергии в экосистемах (цепи и сети). Находят информацию по изучаемой теме в различных источниках, анализируют и оценивают ее, интерпретируют и представляют в разных формах (тезисы, сообщение, репортаж, аналитическая справка, реферат, обзор, портфолио). Решают биологические задачи. Работают с иллюстрациями учебника. Выполняют лабораторные, практические и исследовательские работы по изучаемой теме. Работают с электронной формой учебника</p>
<p>Тема 2.3. Биосфера — глобальная экосистема</p>	2	2	<p>Биосфера — глобальная экосистема. Состав и структура биосферы. Учение В. И. Вернадского о биосфере. Закономерности существования биосферы. Биомасса Земли. Биологический круговорот веществ (на примере круговорота воды и углерода)</p>	<p>Определяют понятия, формируемые в ходе изучения темы. Характеризуют и сравнивают основные типы вещества биосферы. Характеризуют содержание учения В. И. Вернадского о биосфере, его вклад в развитие биологической науки. Определяют свойства биосферы как глобальной экосистемы. Приводят доказательства единства живой и неживой природы, используя знания о круговороте веществ в биосфере. Характеризуют роль живых организмов в биосфере. Выделяют</p>

				<p>существенные признаки процесса круговорота веществ и превращений энергии в биосфере. Принимают участие в дискуссии по теме «Вечна ли биосфера?», аргументированно высказывают собственное мнение. Находят информацию по изучаемой теме в различных источниках, анализируют и оценивают ее, интерпретируют и представляют в разных формах (тезисы, сообщение, репортаж, аналитическая справка, реферат, обзор, портфолио).</p> <p>Решают биологические задачи.</p> <p>Работают с иллюстрациями учебника.</p> <p>Выполняют лабораторные, практические и исследовательские работы по изучаемой теме.</p> <p>Работают с электронной формой учебника</p>
Тема 2.4. Биосфера и человек	2	2	<p>Биосфера и человек. Глобальные антропогенные изменения в биосфере. Последствия деятельности человека для окружающей среды. Концепция устойчивого развития. Правила поведения в природной среде. Охрана природы и рациональное использование природных ресурсов</p>	<p>Определяют понятия, формируемые в ходе изучения темы.</p> <p>Анализируют и оценивают современные глобальные экологические проблемы и пути их решения, последствия собственной деятельности в окружающей среде; биологическую информацию о глобальных экологических проблемах, получаемую из разных источников; целевые и смысловые установки в своих действиях и поступках по отношению к окружающей среде.</p> <p>Выдвигают гипотезы о возможных последствиях деятельности человека в экосистемах. Аргументируют свою точку зрения в ходе дискуссий по обсуждению экологических проблем. Представляют результаты своего исследования (проекта).</p> <p>Характеризуют концепцию устойчивого развития. Обосновывают правила поведения в природной среде. Раскрывают проблемы рационального природопользования, охраны природы: защиты от загрязнений, сохранения естественных биогеоценозов и памятников природы, обеспечения природными ресурсами населения планеты.</p> <p>Находят информацию по изучаемой теме в различных источниках, анализируют и оценивают ее, интерпретируют и представляют в разных формах (тезисы, сообщение, репортаж, аналитическая справка, реферат, обзор, портфолио).</p> <p>Работают с иллюстрациями учебника.</p> <p>Решают биологические задачи.</p> <p>Выполняют лабораторные, практические и исследовательские работы по изучаемой теме.</p> <p>Работают с электронной формой учебника</p>
Заключение	1	1	Подводят итоги изучения курса.	Подводят итоги изучения курса.
Резервное время	3	2		
Итого	35	34		

5. Нормы оценивания устных и письменных ответов обучающихся по биологии

Критерии оценивания устных ответов

Отметка "5" - Знания, понимания, глубины усвоения обучающимся всего объёма программного материала. Умения выделять главные положения в изученном материале, на основании фактов и примеров обобщать, делать выводы, устанавливать межпредметные и внутрипредметные связи, творчески применяет полученные знания в незнакомой ситуации. Отсутствие ошибок и недочётов при воспроизведении изученного материала, при устных ответах устранение отдельных неточностей с помощью дополнительных вопросов учителя, соблюдение культуры устной речи.

Отметка "4" - Знание всего изученного программного материала. Умений выделять главные положения в изученном материале, на основании фактов и примеров обобщать, делать выводы, устанавливать внутрипредметные связи, применять полученные знания на практике. Незначительные ошибки и недочёты при воспроизведении изученного материала, соблюдение основных правил культуры устной речи.

Отметка "3" - Знание и усвоение материала на уровне минимальных требований программы, затруднение при самостоятельном воспроизведении, необходимость незначительной помощи преподавателя. Умение работать на уровне воспроизведения, затруднения при ответах на видоизменённые вопросы. Наличие грубой ошибки, нескольких негрубых при воспроизведении изученного материала, незначительное несоблюдение основных правил культуры устной речи.

Отметка "2" - Знание и усвоение материала на уровне ниже минимальных требований программы, отдельные представления об изученном материале. Отсутствие умений работать на уровне воспроизведения, затруднения при ответах на стандартные вопросы. Наличие нескольких грубых ошибок, большого числа негрубых при воспроизведении изученного материала, значительное несоблюдение основных правил культуры устной речи.

Критерии оценивания практических работ

Отметка "5" - Правильное выполнение работы с соблюдением необходимой последовательности; соблюдение требований безопасности; самостоятельное формулирование цели и выводов; в тетради правильно и аккуратно выполнены все записи, таблицы, рисунки

Отметка "4" - Отсутствует цель работы. Допущены неточности в описании хода действий, сформулированы неполные выводы при обобщении.

Отметка "3" В ходе выполнения работы были допущены грубые ошибки: в ее проведении и соблюдении правил техники безопасности, в объяснении, в оформлении цели и вывода, отсутствует вывод

Отметка "2" Обучающийся не может провести необходимые наблюдения и опыты даже с помощью учителя; результаты работы не позволяют сделать правильный вывод; отсутствие умения делать вывод, логически и грамотно описать наблюдения

Критерии оценивания письменных работ Отметка "5" от 90% до 100% выполнения работы, "4" - от 66% до 89% , "3" - от 51% до 65% "2" до 50%.